



Semaine 3 et 4 - CM2

Les deux semaines à venir, tu vas découvrir les Beatles


(Leur histoire, une chanson et L'Angleterre, Liverpool)

Prépare ton cahier, un stylo et un smartphone, une tablette...

	Consignes pour les enfants	Conseils pour les parents	
Jour 1	<p style="text-align: center;">Découverte des Beatles et du Pop Rock</p> <p>1- Ouvre le document en annexe de ce dossier en descendant à la page 2, lis-le avec quelqu'un qui est avec toi.</p> <p>2- Prends ton cahier d'anglais, écris le nom du groupe de chanteurs anglais « THE BEATLES » en titre</p> <p>3- Regarde vidéo J1 «Un jour, une actu : c'est quoi le ROCK ? plusieurs fois si tu as besoin, en écrivant proprement sur ton cahier :</p> <ul style="list-style-type: none"> - Le pays où est né la musique rock - Deux noms de groupes anglais « Rock » - Un nom d'artiste rock français - Les instruments de musique du pop rock - Que racontent les chansons « Rock » 	<p style="text-align: center;">Document « The Beatles » en page 2</p> <p style="text-align: center;">Vidéo J1</p> <p style="text-align: center;">« Un jour, une actu : c'est quoi le ROCK ? »</p> <p style="text-align: center;">https://youtu.be/W8Chr-4aFlo</p>	<p>Chaque journée est détaillée dans une vidéo séparée J1 - J2 - J3 et J4</p>
Jour 2	<p style="text-align: center;">Prends ton cahier d'anglais</p> <p>1 - Écoute la chanson en cliquant sur la Vidéo J2</p> <p>2 – Recopie les questions et trouve les réponses en t'aidant aussi du document que tu as lu en J1.</p> <ul style="list-style-type: none"> - Quel est le titre de la chanson ? - Combien de chanteurs sont les Beatles ? - Dans la chanson <ul style="list-style-type: none"> Quels nombres reconnais-tu ? Dis les en anglais Quelles lettres de l'alphabet reconnais-tu ? Quelles couleurs reconnais-tu ? <p>Aide-toi du texte à trous si tu as besoin</p> <p>5- Écoute plusieurs fois la chanson et répète les phrases avec les nombres, les lettres et les couleurs</p>	<p style="text-align: center;">Vidéo J2</p> <p style="text-align: center;">https://youtu.be/ZbRYpi835IQ</p> <p style="text-align: center;">Lien clip vidéo en ligne (si besoin)</p> <p style="text-align: center;">https://youtu.be/8jzDr--7E6o</p>	<p style="text-align: center;"><u>Aide : Grille à compléter</u></p> <p>-, -, -, -</p> <p>Can I have a little more</p> <p>-, -, -, -, -, -</p> <p>I love you</p> <p>-, -, -, -</p> <p>Can I bring my friend to tea?</p> <p>-, -, -, -, -, -</p> <p>Boom, boom, boom, boom, bam..</p> <p>Refrain (jour 3)</p> <p>-, -, -, -</p> <p>Can I take my friend to bed?</p> <p>-, -, -, -, - and -</p> <p>I love you</p>
Jour 3	<p style="text-align: center;">Prends ton cahier d'anglais</p> <p>1- Regarde la vidéo J3</p> <p>2- Réécoute la chanson en chantonnant le texte vu la veille.</p> <p>3- Aujourd'hui, tu vas apprendre le refrain. Regarde la vidéo plus enfantine et retrouve les phrases suivantes : Sail the ship – Chop the tree – Skip the rope – Look at me – All together now</p> <p>4 – Réécoute et chante le refrain</p>	<p style="text-align: center;">Vidéo J3</p> <p style="text-align: center;">https://youtu.be/iSTRHyNZysA</p>	<p style="text-align: center;"><u>Aide :</u></p> <p>Sail : naviguer</p> <p>Ship : bateau</p> <p>Chop : couper</p> <p>Tree : arbre</p> <p>Rope : corde</p> <p>All together : tous ensemble</p>
Jour 4	<p style="text-align: center;">Prends ton cahier d'anglais</p> <p>1- Reprends la vidéo de la journée 3 et chante la chanson des Beatles en t'aidant des paroles si tu veux.</p> <p>2- Regarde la vidéo J4</p> <p>3- Observe la pochette de l'album le plus célèbre au monde des Beatles «Abbey Road» ainsi que plusieurs images qui reprennent les éléments importants de la pochette de disque.</p> <p>4- A toi, d'imaginer une pochette en reprenant le passage piéton et la rue célèbre de Abbey Road à Londres. N'oublie pas d' Imaginer un titre –</p> <p style="background-color: yellow;">Dessine sur ton cahier et envoie une photo à ta maitresse si tu le peux.</p>	<p style="text-align: center;">Vidéo J4</p> <p style="text-align: center;">https://youtu.be/eHGZNtX90ZQ</p>	



The Beatles






The Beatles est un groupe musical originaire de Liverpool, composé de John Lennon, Paul McCartney, George Harrison et Ringo Starr. Il demeure, en dépit de sa séparation en 1970, l'un des groupes de rock les plus populaires au monde. En dix ans d'existence et seulement huit ans de carrière discographique (de 1962 à 1970), les Beatles ont enregistré douze albums originaux et ont composé plus de 200 chansons.

Prénom :






Quelques chansons connues

*Yellow Submarine
Help!
Let It Be
Yesterday
Ticket to Ride*



Une célèbre photo du groupe prise sur Abbey Road (à Londres). Elle illustre la pochette de l'album du même nom.

Correction

Jour 1	« THE BEATLES »	
	<p>- Le pays où est né la musique rock : Les états- unis</p> <p>- Deux noms parmi les 4 groupes anglais « Rock » : Les Beatles, Elvis Presley, Rolling stone, Nirvana, U2</p> <p>- Un nom d'artiste rock français parmi les 3 cités : Johny Halliday, Téléphone, Noir Désir</p> <p>- Les instruments de musique du pop rock : Guitare, clavier, Basse, Batterie</p> <p>- Que racontent les chansons « Rock » : Chansons qui raconte la vie des artistes</p>	
Jour 2	<p style="text-align: center;"><u>Cahier : Activités Jour 2</u></p> <p>2 – Combien de chanteurs sont les Beatles ? Les Beatles sont quatre chanteurs (John Lennon, George Harrison, Paul McCartney, Ringo Starr)</p> <p>3 – Écris les années où ils furent très populaires : 1960 à 1970</p> <p>4 - Écoute la chanson jusqu’au stop suivant</p> <p>- Quel est le titre ? All Together now</p> <p>- Combien de nombres reconnais-tu ? 10</p> <p>- Quelles lettres de l’alphabet reconnais-tu ? A,B,C,D,E,F,G,H,I,J</p> <p>- Quelles couleurs reconnais-tu ? Black,White,Green,Red,Pink,Brown,Yellow,Orange,Blue</p> <p>Aide-toi du texte à trous si tu as besoin</p> <p>5- Écoute plusieurs fois la chanson et répète les phrases avec les nombres, les lettres et les couleurs</p>	<p><u>Aide : Grille à compléter</u></p> <p>1,2,3,4 Can I have a little more 5,6,7,8,9,10 I love you A,B,C,D Can I bring my friend to tea? E,F,G,H,I,J Bam, bam, bam, bam, bam.. Refrain (jour 3) Black,White,Green,Red Can I take my friend to bed? Pink,Brown,Yellow,Orange,and Blue I love you</p>
Jour 3	<p style="text-align: center;">Prends ton cahier d’anglais</p> <p>Sail the ship – Chop the tree – Skip the rope – Look at me –</p> <div style="display: flex; justify-content: space-around; align-items: center;">     </div> <p style="text-align: center;">All together now</p>	<p>Sail the ship : hisser les voiles Chop the tree : couper l’ arbre Skip the rope : sauter à la corde Look at me : regarde moi All together : tous ensemble</p>
Jour 4	<p style="text-align: center;">Prends ton cahier d’anglais</p> <p>A toi, d’imaginer une pochette en reprenant le passage piéton et la rue célèbre de Abbey Road à Londres.</p> <p>Dessine sur ton cahier et envoie une photo à ta maitresse si tu le peux.</p>	

Paroles -All together Now- The Beatles

<p>One, two, three, four Can I have a little more? Five, six, seven, eight, nine, ten I love you A B C D Can I bring my friend to tea? E F G H I J I love you</p>	<p>Bam, bam, bam, bam, bam..</p>	<p>Sail the ship, bompa bom Chop the tree, bompa bom Skip the rope, bompa bom Look at me</p>	<p>All together now All together now All together now All together now All together now</p>	<p>Black, white, green, red Can I take my friend to bed? Pink, brown, yellow, orange, and blue I love you</p> <p>All together now.....</p>
---	--	--	---	--