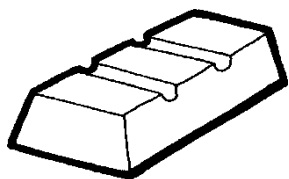



Les œufs de dinosaures




Ingrédients:




100g de
chocolat blanc



Noix de coco en
poudre




5 cuillères à
soupe de lait
concentré sucré



30 bonbons


Ustensiles:




saladier




cuillère



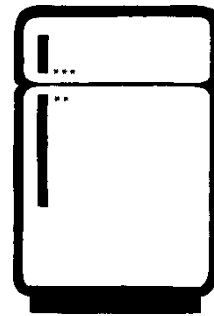
1. Faire fondre le chocolat au micro ondes après l'avoir cassé en morceaux




2. Ajouter les 5 cuillères à soupe de lait concentré. Mélanger.



3. Ajouter la noix de coco jusqu'à obtenir une pâte pouvant être travaillée sans être collante.



4. Laisser reposer 15 minutes au frais.



5. Faire des petites boules avec la pâtes autour du bonbon.