





lundi	mardi	mercredi
jeudi	vendredi	samedi
dimanche	<i>lundi</i>	<i>mardi</i>
<i>mercredi</i>	<i>jeudi</i>	<i>vendredi</i>
<i>samedi</i>	<i>dimanche</i>	









ATELIER 2 - Cartes à retourner (imprimer cette page et la suivante en recto-verso)

Associer les deux cartes dans les deux écritures et vérifier en regardant si on voit le même symbole au verso.

craieetstylet.eklablog.com

lundi	mardi	mercredi
jeudi	vendredi	samedi
dimanche		

<i>lundi</i>	<i>mardi</i>	<i>mercredi</i>
<i>jeudi</i>	<i>vendredi</i>	<i>samedi</i>
<i>dimanche</i>		




ATELIER 3 - Cartes à mini pincettes colorées

Placer des gommettes colorées ou faire des points au marqueur au verso pour la correction

craieetstylet.eklablog.com


● lundi	<i>dimanche</i>
● mardi	<i>samedi</i>
● mercredi	<i>vendredi</i>
● jeudi	<i>mercredi</i>
● vendredi	<i>jeudi</i>
● samedi	<i>mardi</i>
● dimanche	<i>lundi</i>

● <i>lundi</i>	samedi
● <i>mardi</i>	mercredi
● <i>mercredi</i>	lundi
● <i>jeudi</i>	mardi
● <i>vendredi</i>	jeudi
● <i>samedi</i>	vendredi
● <i>dimanche</i>	dimanche




Craie et stilet

S	A	M	E	D	I
---	---	---	---	---	---




Craie et stilet

L	U	N	D	I
---	---	---	---	---



M A R D I



M E R C R E D I




J

E

U

D

I



V

E

N


D

R

E

D

I



D

I

M

A

N

C

H

E

LUNDI

MARDI

MERCREDI

JEUDI

VENDREDI

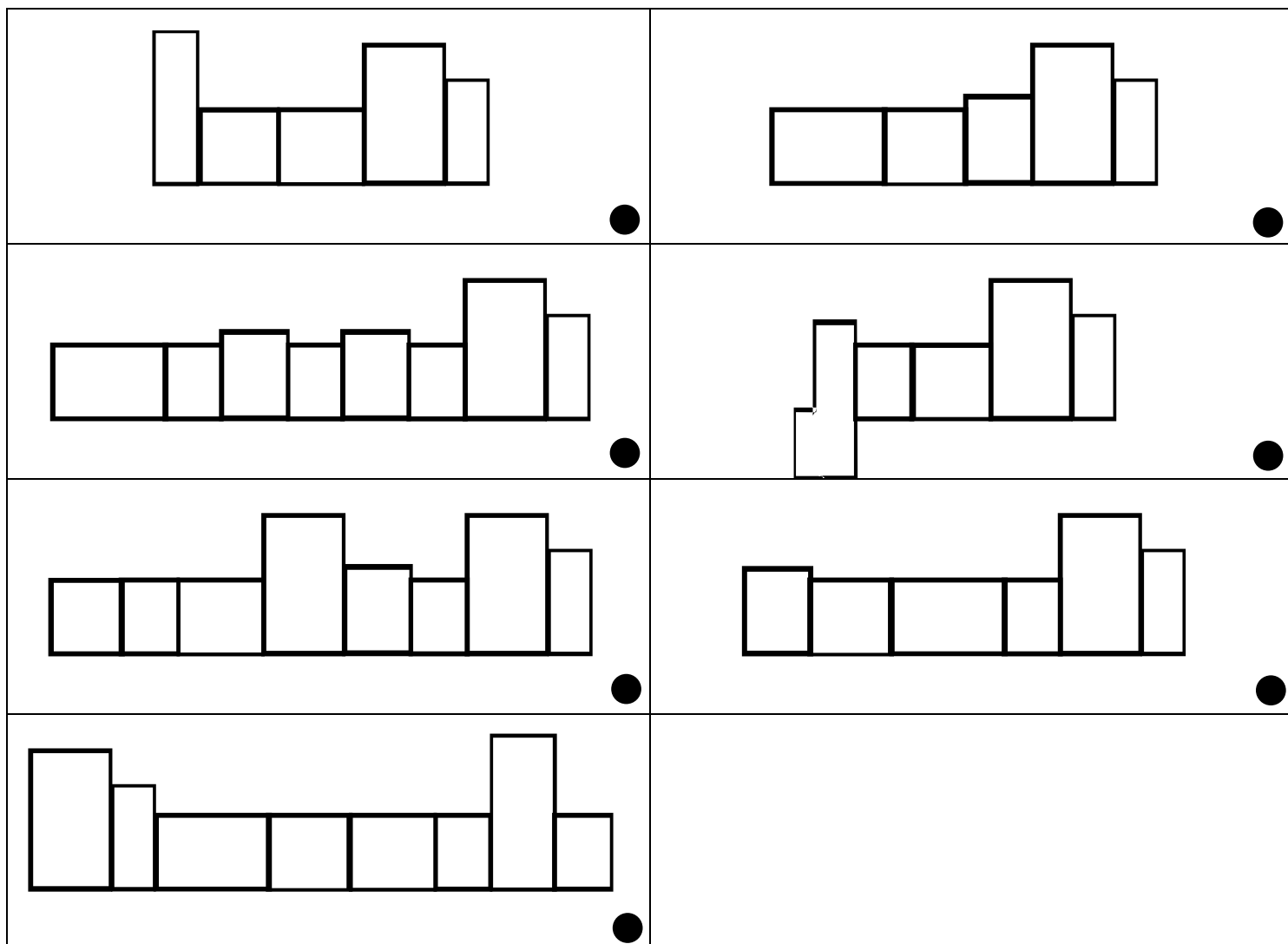
SAMEDI

DIMANCHE

ATELIER 5 - Cases à imprimer ou à décalquer sur un transparent

Le point indique le sens et doit être placé en bas à droite.

craieetstylet.eklablog.com



lundi

mardi

mercredi

jeudi

vendredi

samedi

dimanche