




Objectif: Le trait horizontal, vertical et oblique.

Consigne: Continue les traits du premier bonnet (*traits obliques sur le pompon, horizontaux sur le bonnet et verticaux sur le revers*), puis décore les deux autres comme le premier.

Date:




Prénom:

Objectif: Graphisme libre.

Consigne: Dans chaque partie du bonnet, trace un graphisme différent.

Date:



Prénom:

Objectif: Le trait horizontal, vertical et oblique.

Consigne: Dessine les piquants sur le dos du hérisson.

Tu pourras ensuite colorier le bonnet en rouge.

Date:



Prénom:

Objectif: Le trait oblique.

Consigne: Dessine les piquants sur le dos du hérisson.

Date:



Prénom:

Objectif: Le trait vertical .

Consigne: Dessine les herbes dans le paysage de neige.

Date:




Prénom:

Objectif: Le trait horizontal, vertical et oblique.

Consigne: Dessine les brindilles sur les branches de l'arbre.

Date:



Prénom:

Objectif: Le trait horizontal.

Consigne: Dessine les lignes horizontales sur l'écharpe de Théo.

Date:



Prénom:

Objectif: Le trait vertical.

Consigne: Dessine les lignes verticales sur l'écharpe de Théo.

Date:



Prénom:

Objectif: Le trait horizontal et vertical.

Consigne: Dessine les lignes horizontales et verticales sur l'écharpe de Théo.

Date:




Prénom:

Objectif: Le trait horizontal et oblique.

Consigne: Dessine les moustaches de Lapin Coquin et de Filou le Renard.

Date:




Prénom:

Objectif: Ligne brisée.

Consigne: Repasse sur les étoiles du papier cadeau de Hérisson, puis dessines-en une autre à l'intérieur de chacune d'entre elles.

Date:




Prénom:

Objectif: Le rond.

Consigne: Dessine les traces de pattes dans la neige.

Date:




Prénom:

Objectif: Le rond.

Consigne: Dessine la neige qui tombe.

Date:



Prénom: