




Listes des mots à apprendre




En CP

Govalette
Une malle à partager



Voici des idées à piocher en fonction des envies et de la disponibilité de chacun, pour qu'apprendre reste un plaisir pour tous.

<p>1. Yeux ouverts / yeux fermés</p> 	<ul style="list-style-type: none">- Lire le mot les yeux ouverts- Lire le mot les yeux fermés (On le voit dans sa tête)- L'écrire (sur ardoise ou feuille) les yeux ouverts- L'écrire les yeux fermés
<p>2. Memory</p> 	<p>Ecrire deux fois chaque mot sur des « cartes » (un morceau de papier suffit) puis utiliser les règles classiques du memory : installer toutes les cartes à l'envers et essayer de retrouver des paires de mot en retournant deux cartes à chaque tour.</p>
<p>3. 4 étapes et retourne</p> 	<p>Ecrire les mots sur des « cartes » (un morceau de papier suffit)</p> <ol style="list-style-type: none">1. J'observe le mot sur la carte2. Je le lis3. Je l'épelle4. Je retourne la carte et je l'écris sur une feuille.

<p>4. Saute-alphabet</p> 	<p>Spécialement pour les enfants qui ont besoin de bouger : Ecrire l'alphabet sur une grande feuille (ou plusieurs) au sol ou à la craie dehors. Sauter d'une lettre à l'autre pour épeler les mots. On peut aussi ressortir le tapis puzzle de quand on était petit.</p>
<p>5. Enregistrement</p> 	<p>Laisser l'enfant s'enregistrer avec une tablette ou un téléphone portable (avec une application dictaphone), voire même se filmer. Pour chaque mot : Il le dit puis l'épelle. L'inciter à se réécouter, d'abord en vérifiant si les mots sont correctement épelés (avec le cahier) puis réécouter plusieurs fois pour mémoriser. Ou réécouter et répéter en même temps.</p>
<p>6. Mots chamboulés</p> 	<p>Ecrire les mots avec des lettres magnétiques (ou des lettres de scrabble, des lettres écrites sur des petits morceaux de papier, des lettres découpées dans un magazine, et même des pâtes alphabet pour les plus minutieux !). Puis mélanger les lettres. Il faut remettre les lettres dans l'ordre pour réécrire les mots.</p>







