




Sciences à distance 4 / 4



> Leçon n°1 : ce qu'il faut retenir

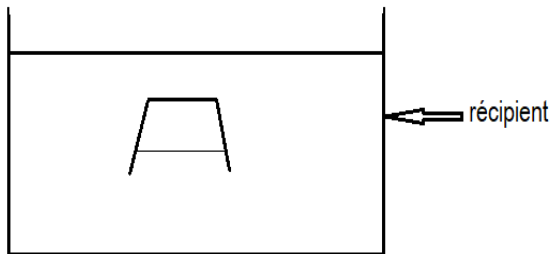
Bien qu'il soit invisible l'air qui nous entoure est une **matière**.

Il prend la **forme** du récipient qui le contient. Il occupe un espace, on dit qu'il a un **volume**.

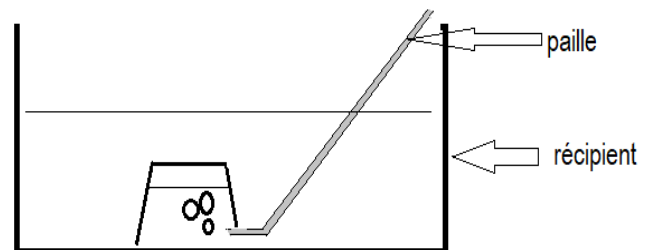
> **Comment mettre en évidence l'existence de l'air ?**

Exercice 1 : dans les schémas suivants, colorie en **bleu** l'eau et en **vert** l'air :

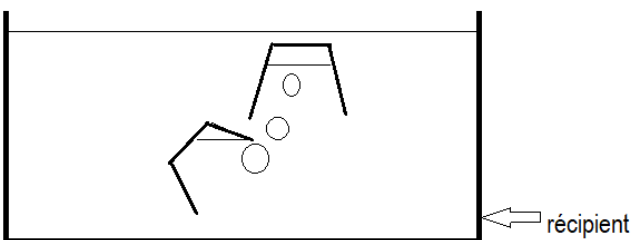
Expérience 1 :



Expérience 2 :



Expérience 3 :



Expérience 4 :

