







ÉTAPE 1 Construire des boîtes fermées



- PROCÉDURES OBSERVÉES**
- Tâtonne et assemble les pièces pour obtenir une forme à plat.
 - Construit des formes en volume mais non fermées.
 - Assemble les pièces selon leur forme ou leur couleur.

Construire une boîte fermée.



Construire une boîte fermée en n'utilisant que des carrés ou que des triangles.