

Lo Lop Aprendís

Dorsièr

Paginas

2 – 4

Faire le puzzle ([copacap \[coupocap\]](#)) de la couverture. 2 pièces : TPS / 4 pièces : PS

5 – 6

Compte les loup et dis le nombre à l'adulte.
Page 5 : TPS ; les PS peuvent faire la 5 et la 6.
Compter en occitan : [un \[une\]](#) – [dos \[douce\]](#) – [tres \[tréce\]](#) – [quatre \[katré\]](#) – [cinc \[cinke\]](#)

7

Les lapins transportent les tronçons de châtaigner. Range-les du plus court/petit au plus long/grand. L'enfant peut les coller.

8

Les images de l'histoire : Vous pouvez en faire un mémori, un loto, demander à l'enfant de les remettre dans l'ordre de l'histoire (avec le livre sonore, puis de mémoire)

9

Trouve le chemin du loup.

10


Trouve les lettres du mot [LOP \[loupe\]](#).
Repasse sur les lettre du mot LOP.

11

Avec les lettres (à découper), réécris le mot [FEDA \[fédo\]](#) = Brebis

PICHON NOM :

Fa lo copacap de la cobèrta del libre.



Claude Boujon


L'apprenti loup



lutin poche de l'école des loisirs

Claude Boujon


L'apprenti loup



lutin poche de l'école des loisirs

Claude Boujon


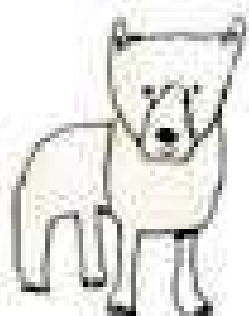





L'apprenti loup



lutin poche de l'école des loisirs

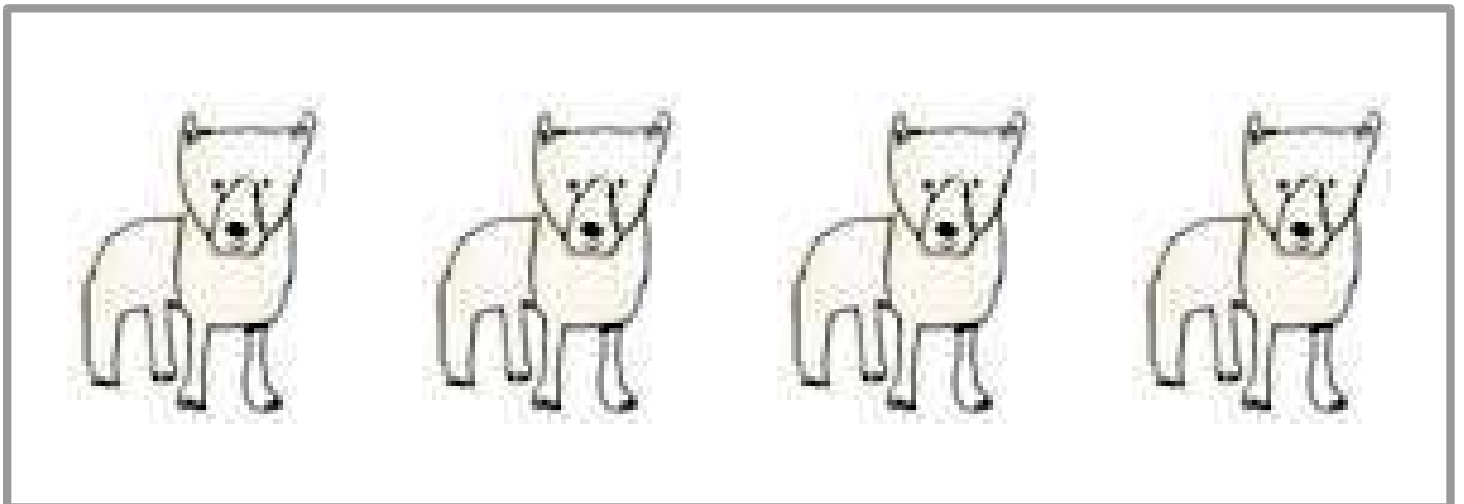
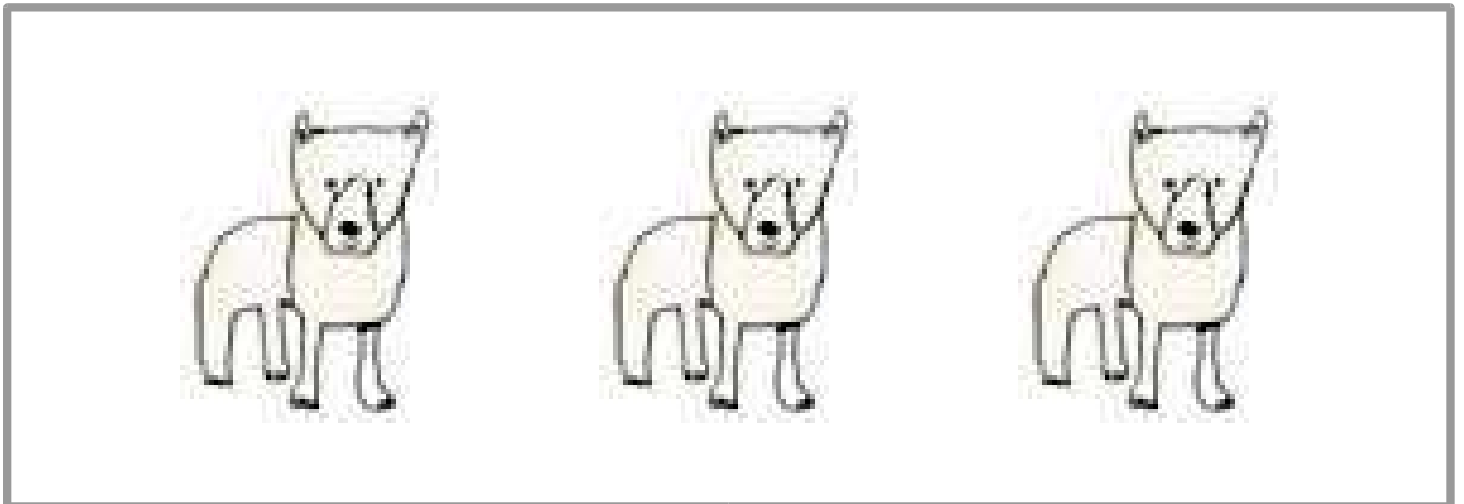
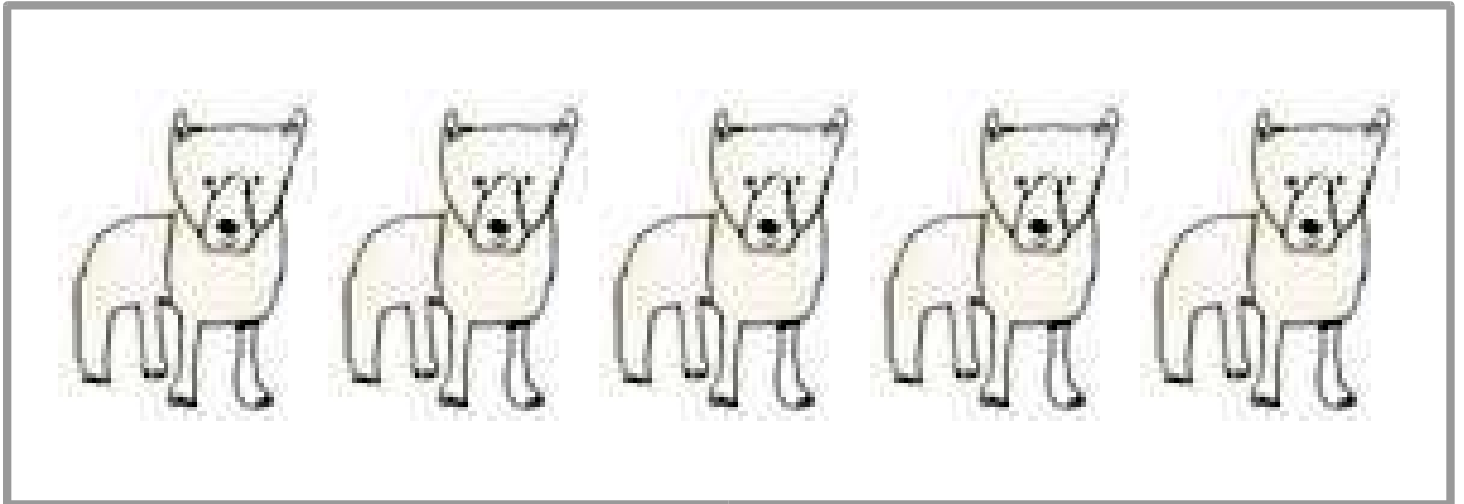

PICHON NOM :

Compta los lops e diga lo nombre al adulte.




PICHON NOM :


Compta los lops e diga lo nombre al adulte.



PICHON NOM :



Los lapins carrejan de marcs de castanhièr.
Recapta-lo del mai cort al mai long.






PICHON NOM :

Tròba lo camin del lop.



PICHON NOM :

Tròba las letras del mot :



LOP


L	I	D	B
T	O	N	Q
A	K	U	P

Torna passar sus las letras del mot.

LOP

PICHON NOM :

Ambe las letras, torna escriure lo mot FEDA.



F	E	D	A



D	E	F	A
---	---	---	---