


PROGRESSION ateliers de vie pratique

<http://laclassedemarion.eklablog.com/>

Ouvrir et fermer des
pinces à linge



Ouvrir et fermer des
flacons



Transvaser avec une
pince



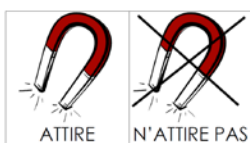
Transvaser avec une
louche




Verser



Magnétisme



Essorer une éponge




Transvaser avec une
cuillère



Utiliser une
perforatrice



Pâte à modeler :
Boules



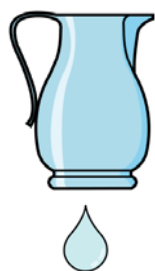
Visser et dévisser



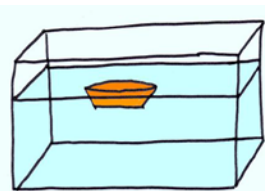
Ouvrir et fermer des
serrures



Verser



Flotte / coule



Pâte à modeler :
Colombins



Transvaser de l'eau
avec une pipette



Visser et dévisser des
boulons



Utiliser des ciseaux
boule



Verser jusqu'au trait



Pâte à modeler :
modèles



Utiliser une loupe



Transvaser avec une pince à épiler



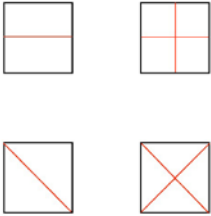
Utiliser une passoire



Utiliser une clé allen



Plier du tissu



Utiliser un entonnoir pour remplir



Ouvrir et fermer des cadenas



Tisser des rubans



Utiliser un entonnoir pour remplir



Transvaser avec une seringue



Utiliser un compte-goutte



Verser jusqu'au trait



Verser pour partager



Tresser



Utiliser un casse noix




Chiffres à lacer



Couture



Utiliser un tournevis et une clé plate



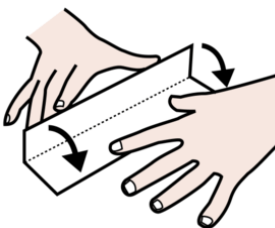
Verser avec une théière



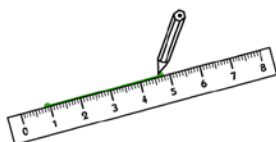
Utiliser un pilon



Plier du papier



Tracer à la règle



Presser une orange

