

# Je prépare un exposé à propos d'un animal



le caméléon



la chauve-souris



la perruche



la grenouille



le lion



le cygne



la tortue



la sardine



le lézard



le poisson rouge

**1<sup>ère</sup> étape : trier et sélectionner les informations récoltées**


Ce « flip book » est un carnet qui te servira de premier jet avant de réaliser un panneau sur ton animal.

Tu vas pouvoir écrire, dessiner, coller les informations que tu récoltes au fur et à mesure.

Les informations que tu vas récolter vont être classées selon différentes catégories:

- **apparence**: tout ce qui est lié à l'apparence physique de l'animal
- **habitat** : dans quelles régions du monde on peut le retrouver
- **régime** : ce que l'animal mange, son alimentation
- **bébés** : le mode de reproduction (œufs? bébés dans le ventre?), le temps de gestation, le nombre de bébés par portée
- **milieu** : dans quel type de milieu je le trouve (bois, forêts, déserts, eau douce, mer,...)
- **autre** : des informations insolites du genre « le savais-tu? »

Bon travail !



**Apparence**


Habitat

Régime

Bébés

Milieu

Autre



Apparence


**Habitat**

Régime

Bébés

Milieu

Autre



Apparence	Habitat	<b>régime</b>	Bébés	Milieu	Autre
-----------	---------	---------------	-------	--------	-------

Apparence

Habitat

Régime

**Bébés**

Milieu

Autre



Apparence

Habitat

Régime

Bébés

**Milieu**

Autre



Apparence

Habitat

Régime

Bébés

Milieu

**Autre**