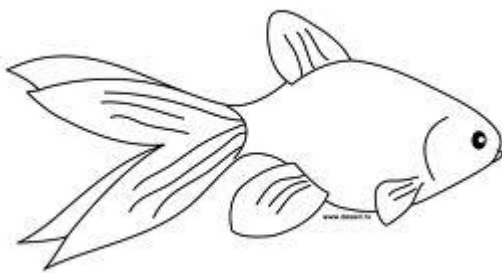





## TECHNIQUE D'IMPACT :

### *Les poissons pour l'ambiance de classe*

ORIGINE DE LA TECHNIQUE : <http://laboutiqueduprof.blogspot.fr>

Matériel : Bocal pour le poisson, Encre, Poissons en papier plastifiés (au nombre que vous voudrez), Décorations pour le bocal du poisson, bol supplémentaire rempli d'eau



Action :

Distribuer des poissons à colorier. Chacun décore son poisson. Puis on les plastifie.

Prendre le bol, le remplir d'eau, ajouter l'encre. Brasser. L'eau doit être souillée. Demander à un élève de venir mettre son poisson dans l'eau souillée. Normalement il refuse.

Pourquoi il refuse ? Débat. Pourquoi mettre une eau sale pour notre poisson, va-t-il s'épanouir dans une eau sale ? Que va-t-il lui arriver dans une telle eau ? Etablir rapidement un parallèle avec la classe, ce bocal c'est notre classe. Lorsque nous sommes trop bruyants notre eau ressemble à ça. Quand nous ne nous respectons ça notre eau ressemble à ça...

Conclusion : on veut une eau saine pour nos poissons