


La Pelote du Chat !
Tricot, Crochet, Amigurumis et Perles !

AUGMENTATION DE PLUSIEURS MAILLES EN DOUBLES-BRIDES

EN FIN DE RANG :



Faites une double-bride en piquant le crochet dans la 3ème maille en l'air du début du rang précédent.

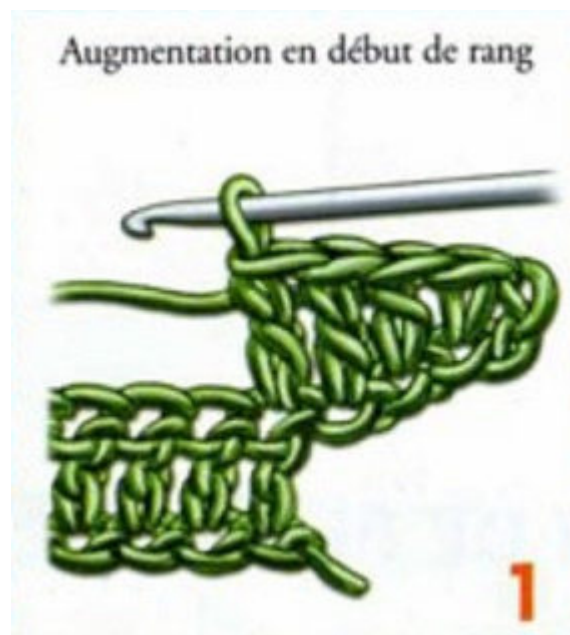


Faites une 2ème double-bride en piquant le crochet dans le pied de la première double bride.




Faites ainsi autant de doubles-bridés que d'augmentations souhaitées.

EN BIAIS :



Pour augmenter de plusieurs mailles en début de rang, faites 4 mailles en l'air, une maille serrée en piquant le crochet dans la 2ème maille en l'air, 1 demi-bride dans la 3ème maille en l'air, 1 bride dans la maille suivante et 1 bride dans la 2ème bride du rang précédent.



Pour augmenter de plusieurs mailles en fin de rang, faites une double-bride en piquant le crochet dans la 3ème maille en l'air du début du rang précédent. Faites 1 bride en piquant le crochet dans le pied de la double-bride, 1 demi-bride en piquant le crochet dans le pied de la bride et 1 maille serrée dans le pied de la demi-bride.

Résultat :



<http://tricot-et-crochet.kazeo.com/>