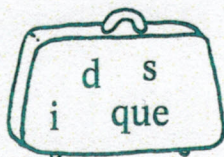



1 Colorie la case à l'endroit où tu entends **di**.



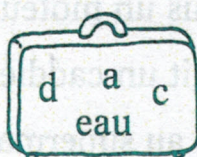
2 Relie chaque mot à la valise qui contient ses lettres et ajoute la lettre manquante



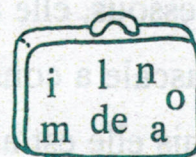
  idi




c  rde



di  que

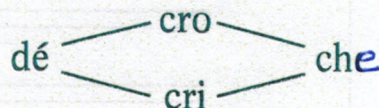
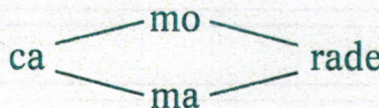
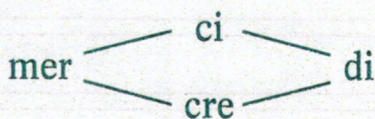


c  deau



  imonade

3 Construis des mots en choisissant la bonne syllabe.



4 Complète les étiquettes avec **p**, **b** ou **d**, puis barre l'intrus.

dos  
dé  
rideau  
banc

puni  
cape  
dune  
poule

douche  
bouche  
boule  
bol

punir  
radis  
cadeau  
code

Observe et copie les modèles.

d

d

d

d

mardi

jeudi

Pascale pousse son caddie dans le supermarché.



5 Entoure la phrase qui explique la phrase encadrée. Aide-toi de ton livre (p. 92). . . .

Le caddie de Pascale est spécial.

- ① Dedans, on met les courses.
- ② Il a quatre roues.
- ③ Il a un moteur et une hélice.

6 Numérote puis recopie les phrases dans l'ordre de l'histoire de ton livre (p. 92). . . .

- Dessous, elle a mis un moteur et une hélice.
- Pascale a construit un caddie spécial.
- Puis elle est allée au supermarché.
- Dedans, elle a mis une chaise.

---

---


---

---

---

---

7 Écris le numéro de chaque phrase sous le bon dessin. . . . .



- ① Pascale met une hélice à son caddie.
- ② Arthur attache son caddie à celui de Pascale.
- ③ Arthur monte dans son caddie avec Gafi.

8 Complète la phrase puis écris-en une autre sur le même modèle en t'aidant de la liste de mots : spécial - spéciale - chapeau - balai - cartable - cinéma - vélo - auto - sac - école - à - au. . . . .

Pascale va construire \_\_\_\_\_  
pour \_\_\_\_\_  
\_\_\_\_\_  
\_\_\_\_\_