



an-am-en-em



Pour réaliser ces exercices tu utilises ton cahier de VOB.

Tu complètes avec des mots de ta liste : page an-am-en-em


1. Ecris le nom de chaque dessin.



So Girly



1.
2.
3.
4.
5.



2. Complète les colonnes en lisant bien le mot étiquette.

| <u>personnes</u> | <u>parties du corps</u> |
|------------------|-------------------------|
| | |
| | |
| | |

3. Entoure la première lettre de chaque mot et classe-les par ordre alphabétique.

Médicament- sanglier – demander -toboggan

.....

4. Complète la phrase par un mot de VOB.

1. Jonathan lit dans sa

2. C'est la fête, nous buvons du



5. Ecris un mot avec «an »

que tu aimes bien et dessine-le.

.....

Ecris un mot avec «am»

que tu aimes bien et dessine-le.

.....

Ecris un mot avec « en »

que tu aimes bien et dessine-le.

Ecris un mot avec « em »

que tu aimes bien et dessine-le.

