

Prénom/Nom :

Classe :



Cahier d'exercices

Période 5



Année 20__-20__

Période 5

g → **j** ge g / gu

c → **s**
ç

es es	er er
el el	ec ec

elle elle	ette ette	esse esse
erre erre	enne enne	

z → **z** ss → **s**

ill ill
ail/aïlle – eil/eïlle
euil/euïlle – ouil/ouïlle

y → **ii**

ti → **si**

W w w W 

X x x X 

un un	um um
yn yn	ym ym









Date : _____







1 Entoure le **g** qui fait **j** dans ces mots.

garage bagage gage suggérer giga **gigot**

2 Complète les mots : J'entends **g** , je choisis **g** ou **gu**

 le ___ant  la fati___e  une ba___e
 le ___épard  la lan___e  un dra___on

3 Complète les mots : J'entends **j** , je choisis **g** ou **ge**


 les ___ens  un plon___oir  une ___ifle
 une oran___ade  le ___enou  un pi___on

4 Essaie d'écrire le mot qui correspond au dessin.




5 Lis les mots, trouve l'image qui correspond et entoure-les de la même couleur.

guirlande nageoire
guitare langue
pigeon genou bague



6 Lis les phrases et fais ce qui est demandé.

- Colorie le garagiste en rouge.
- Entoure le pigeon en vert.
- Barre la guirlande en orange.
- Colorie la guêpe en bleu.






Date : _____

1 Entoure le **c** qui fait **s** dans ces mots.

cicatrice vacances accident caprice directrice

2 Complète les mots.

J'entends **s** , je choisis **c** ou **ç**

 un __itron

 un gar__on


 une lima__e

 une balan__oire

100 __ent

fa__ile

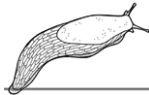
3 Essaie d'écrire le mot qui correspond au dessin.



4 Lis chaque mot, trouve l'image qui correspond et recopie le en attaché en dessous.

cygne garçon citron limace glaçon policier







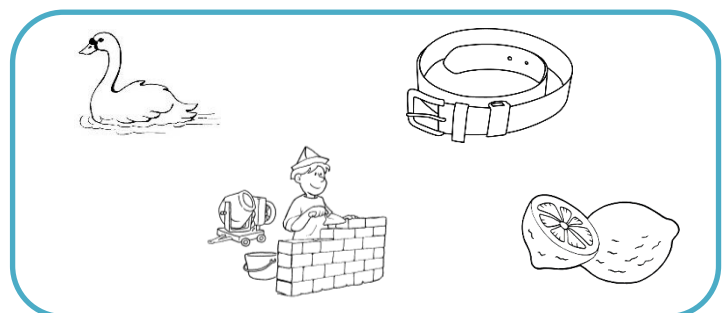






5 Lis les phrases et fais ce qui est demandé.

- Entoure le maçon en jaune.
- Barre la ceinture en rouge.
- Colorie le cygne en vert.
- Relie le citron et le cygne en bleu.

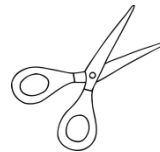


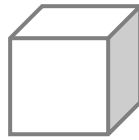
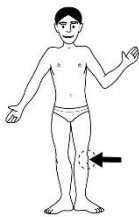


Révisions


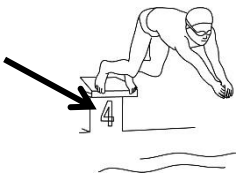
Date : _____

1 Entoure les images de la bonne couleur en fonction du son que l'on entend :

g	j	c	s
bleu	jaune	rouge	vert



2 Complète les mots avec les syllabes proposées.



plon _____

gla _____

_____ pard

_____ rafe

goir

con

gi

qué

qui

gé


çon

geoir

Révisions

Date : _____

3 Relie chaque animal à la bonne image.



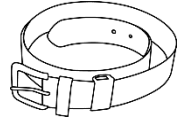
un orage



un maçon



un citron




une guirlande

une ceinture



une nageoire



4 Complète le texte avec les mots qui manquent.



guitare

agréables

orangeade

gâteaux

gitane

façon

gentiment

discuter

Avant le spectacle de flamenco, je suis allé _____

avec une _____.

Elle m'a _____ invité à déguster des

_____ et à boire une _____.

Son mari m'a joué un air à la _____.

J'aime sa _____ de chanter.



Ils sont très _____.

es es	er er
el el	ec ec



Date : _____

1 Remets les syllabes dans l'ordre pour former les mots, écris-les en attaché.

 hier es ca <hr/> <hr/> <hr/> <hr/>	 ca mel ra <hr/> <hr/> <hr/> <hr/>
---	--

2 Complète les mots suivants avec **es**, **er**, **el**, ou **ec**.



un ___cargot



une p___somme



l' ___calade

natur ___



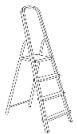
un ins ___te



du mi ___

3 Lis chaque mot, trouve l'image qui correspond et recopie le en attaché en dessous.


veste rectangle verre escabeau ciel serpent














4 Lis les phrases et fais ce qui est demandé.



- Barre l'escargot en orange.
- Colorie le verre en violet.
- Relie le miel et le verre en rouge.
- Entoure le rectangle en bleu.

elle elle	ette ette	esse esse
erre erre	enne enne	













Date : _____

1 Remets les syllabes dans l'ordre pour former les mots, écris-les en attaché.





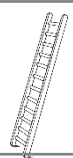

	o lette me		li tesse po
_____		_____	
_____		_____	
_____		_____	

2 Complète les mots suivants avec **elle**, **ette**, **esse**, **erre** ou **enne**.

 une cach _____	 la vaiss _____	 une ant _____
 une car _____	 une pi _____	 une fourch _____
 la poub _____	 la rich _____	elle dét _____
 la t _____	 la maitr _____	la toil _____

3 Lis chaque mot, trouve l'image qui correspond et recopie le en attaché en dessous.

coccinelle tresse renne échelle lunettes terre

		
_____	_____	_____
_____	_____	_____
_____	_____	_____
		
_____	_____	_____
_____	_____	_____
_____	_____	_____

4 Remets les mots de la phrase dans l'ordre et écris-la.

maitresse de lunettes. La belles porte



Date : _____

1 Lis les mots et entoure-les quand tu entends **z**.

un coussin un cousin la rose une chose
un sage une basse une base brosser

2 Lis les mots et entoure-les quand tu entends **s**.

un poison le poisson un Russe la ruse
il casse une case du raisin un serpent

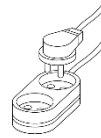
3 Complète les mots suivants avec **s** ou **ss**.



une pri__on



la cla__e



une pri__e



la mu__ique



une frai__e



une ba__ine



un va__e




une cai__e




le dé__ert

4 Lis chaque mot, trouve l'image qui correspond et recopie le en attaché en dessous.

désert desserts maison fraise saucisson raisin













ill ill

ail/aïlle - eil/eïlle
euil/euille - ouil/ouille



Date : _____

1 Complète les mots suivants avec **ail** ou **aïlle**.

un vitr _____ une p _____ un trav _____ une bat _____

2 Complète les mots suivants avec **eil** ou **eïlle**.

le sol _____ une corb _____ un rév _____ l'ab _____

3 Complète les mots suivants avec **euil** ou **euille**.

un écur _____ une f _____ un faut _____

4 Complète les mots suivants avec **ouil** ou **ouille**.

la gren _____ du fen _____ de la r _____

5 Complète la phrase avec des mots que tu connais.

papillon

écureuil

oreille

feuille

caillou

Un joli _____ vole près de mon _____ puis
se pose sur un _____. Je _____ dans le
buisson pour retrouver le petit _____ que j'ai vu passer.

6 Lis les mots, trouve l'image qui correspond et entoure-les de la même couleur.

médaille quille
chevreuil citrouille
coquillage bouteille



ill ill

ail/aïlle – eil/eïlle
euil/euille – ouil/ouille



Date : _____

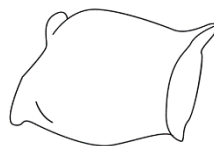
1 Remplis le tableau avec les mots suivants :

citrouille – fauteuil – portail – bouteille – paille
conseil – détail – fenouil – feuille – orteil
médaille – nouille – chevreuil – oreille

	un	une
ail / aïlle		
eil / eïlle		
euil / euille		
ouil / ouille		

2 Lis les mots, trouve l'image qui correspond et entoure-les de la même couleur.

fenouil abeille
brouillard cailloux
oreiller papillon



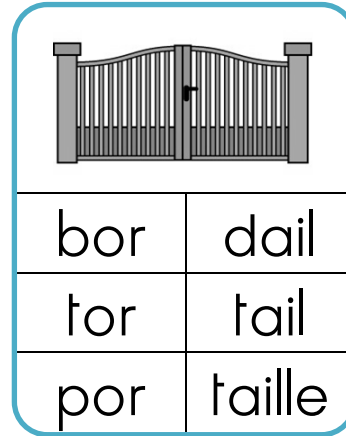
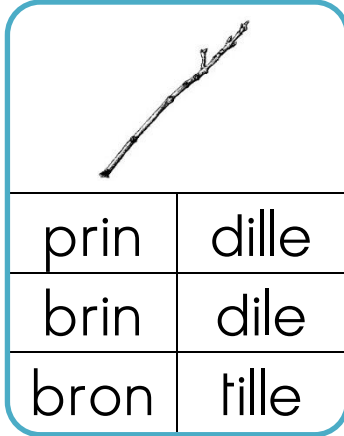
ill ill

ail/aïlle - eil/eïlle
euil/euille - ouil/ouille



Date : _____


1 Colorie les bonnes syllabes pour recomposer le mot.



2 Lis les phrases et fais ce qui est demandé.

- Colorie le soleil en orange.
- Colorie le papillon en rouge.
- Colorie le nuage en bleu.
- Colorie les feuilles de la plante en vert foncé.
- Colorie la grenouille en vert clair avec des points jaunes.
- Dessine un caillou derrière la grenouille.
- Dessine une abeille sur la plante.
- Dessine une feuille qui flotte sur l'eau.





Date : _____

1 Entoure le mot quand le **y** fait **ii**.

un voyage

un cygne

un stylo

un crayon

un noyau

un pyjama

joyeux

2 Lis chaque mot, trouve l'image qui correspond et recopie le en attaché en dessous.

yaourt



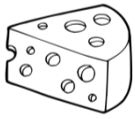
crayon


gruyère

kayak

rayure

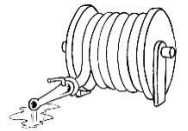

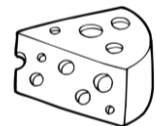
yoga





3 Lis les phrases et fais ce qui est demandé.

- Trace un trait vert sous le yaourt.
- Colorie le crayon en rose.
- Barre le gruyère en jaune.
- Entoure le tuyau en marron.



4 Complète ces phrases avec les mots proposés.

mayonnaise

voyage

tuyau

Peux-tu ranger le _____ d'arrosage ?

Demain, je pars en _____.

Veux-tu de la _____ avec tes frites ?

Révisions

Date : _____

1 Complète les mots avec les lettres proposées.

el

es

er

ec




un s _____ pent



du mi _____



un b _____



un _____ calier


elle

esse

erre

enne


ette



une gal _____



une ant _____



une mar _____



une pi _____



la trist _____

sin

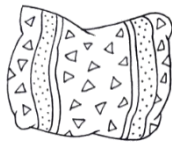
son

sson

ssin




une pri _____



un cou _____



un rai _____



un poi _____


eil

ille

aille

eille

ail



un port _____



une ab _____



un rév _____



une p _____



une f _____

yo

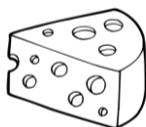
yau

ya

yère



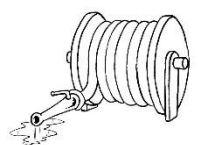
un _____ ourt



du gru _____



le _____ ga




un tu _____

Révisions

Date : _____

2 Essaie d'écrire les mots qui correspondent aux dessins.





3 Complète le texte avec les mots qui manquent.



joyeuse

fille

caresse

feuille

herbe

roses

soleil

escargots

En se promenant, la jeune _____ sent la douce odeur
des _____. Elle observe deux _____ qui se
cachent dans l'_____, puis elle
_____ sa chienne.

Le _____ brille dans le ciel, elle est toute _____.

4 Entoure la phrase qui correspond à chaque dessin.



Elle tient un verre.

Elle tient un ver.



Il regarde une feuille.

Il regarde un écureuil.



Il aime les desserts.

Il aime les déserts.

ti → si



Date : _____

1 Entoure le mot quand les lettres **ti** font **si**.

le dictionnaire une addition la cantine spatial
 une opération **une sortie** la récréation le tien

2 Essaie d'écrire le mot qui correspond au dessin.



3 Lis les mots, trouve l'image qui correspond et entoure-les de la même couleur.

natation addition

martien pollution

soustraction potion




$10 - 3 = 7$



$2 + 3 = 5$

4 Lis les phrases et fais ce qui est demandé.

- Colorie le dictionnaire en bleu.
- Trace un trait rose sous la potion.
- Entoure le martien en orange.
- Relie la potion et le martien en vert.



5 Complète ces phrases avec les mots proposés.

natation

acrobaties

impatiente

punition

Ma sœur attend son cadeau, elle est _____ !

Le maître a donné une _____ à Mélanie.

Hier, à la piscine, j'ai pris un cours de _____.

Cet acrobate fait de belles _____.

W w w W



Date : _____

1 Relie chaque mot au son que fait la lettre **w**.

un wagon

un tramway

un kiwi

v

oua

ou

oui

ouè

le bowling

un western

la wifi

le web


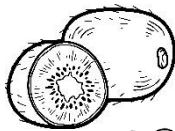
un wapiti

2 Lis les mots, trouve l'image qui correspond et entoure-les de la même couleur.

clown wagon


wombat kiwi

sandwich wapiti



3 Lis les phrases et fais ce qui est demandé.

- Colorie le wallaby en violet.
- Entoure le wapiti en bleu.
- Barre le sandwich en marron.
- Relie le kiwi et le wapiti en rouge.



4 Complète ces phrases avec les mots proposés.

wapiti

kiwis

wagon

J'adore manger des _____ !

Le _____ est un grand cerf.

William est monté dans le dernier _____ du petit train.

X x ∞ ℵ X



Date : _____

1 Relie chaque mot au son que fait la lettre **x**.

sixième

exister

taxi

z

s

six

extérieur


ks

gz

examen

2 Lis les mots, trouve l'image qui correspond et entoure-les de la même couleur.

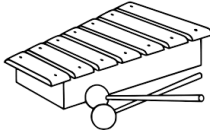
taxi xylophone



boxe soixante



six klaxon



3 Complète ces phrases avec les mots proposés.

exemple

texte

exercices

Mexique

Maxence est dans l'avion, il part pour le _____.

Je comprends mieux quand tu me montres un _____.

Ce _____ est trop difficile à lire.

Il fait des _____ de français tous les soirs.

4 Remets les mots de la phrase dans l'ordre et écris-la.

saxophones. y Dans a il un l'orchestre, deux

Handwriting practice lines (ruled lines).

un un	um um
yn yn	ym ym



Date : _____

1 Complète les mots suivants avec un, yn, um, ou ym.

du parf_____

le t_____pan

l_____di

une s_____thèse

d_____pique



chac_____

2 Lis les mots, trouve l'image qui correspond et entoure-les de la même couleur.

parfum lynx

thym lumbago

cymbales jungle



3 Complète ces phrases avec les mots proposés.

cymbales

aucun

sympathique

bruns

Ce personnage est fort _____.

Dans le zoo, il y a des ours _____.

Louna adore jouer des _____ dans son garage.

Il n'a _____ souvenir de cet accident.


4 Remets les mots de la phrase dans l'ordre et écris-la.

un a dans Il zoo. un vu et lynx

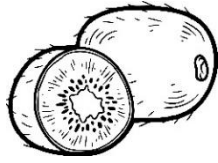
Révisions

Date : _____

1 Complète les mots avec les lettres proposées.



des _____ bales



un ki _____



une po _____



un ta _____

wom

cci

fum


tien

cym

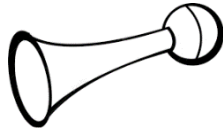
xon

tion

wi



du par _____



un kla _____



un _____ bat



un mar _____

2 Entoure la phrase qui correspond à chaque dessin.



Elle mange un sandwich.



Il joue du saxophone.

$$5 - 2 = 3$$

C'est une soustraction.

Elle mange un chewing-gum.

Il joue du xylophone.

C'est une addition.

3 Complète le texte avec les mots qui manquent.

construction

clown

lundi

invitation

Nous avons reçu une _____ pour aller au cirque

_____ soir. Un _____ nous a présenté un

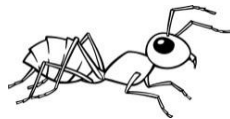
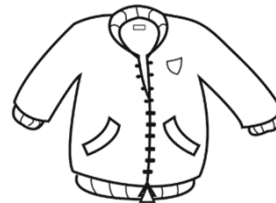

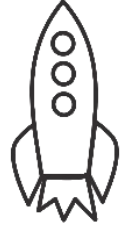
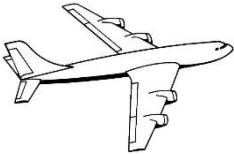
numéro de cyclistes. Il a fait une drôle de _____.

Petits textes rigolos

Date : _____



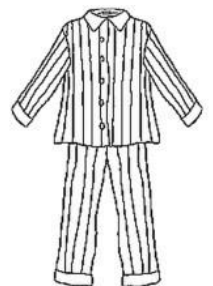

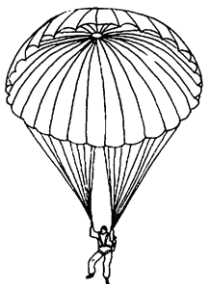
1 Entoure les images de la bonne couleur en fonction du son que l'on entend :

f	v
rouge	violet



2 Entoure les images de la bonne couleur en fonction du son que l'on entend :

j	ch
jaune	orange

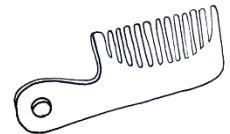


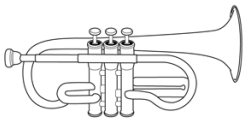






Petits textes rigolos

Date : _____




3 Entoure les images de la bonne couleur en fonction du son que l'on entend :

p	t
vert	bleu



4 Entoure les images de la bonne couleur en fonction du son que l'on entend :

s	z
vert	marron




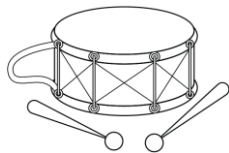





Petits textes rigolos

Date : _____

5 Entoure les images de la bonne couleur en fonction du son que l'on entend :

b	d
bleu	rouge



6 Entoure les images de la bonne couleur en fonction du son que l'on entend :

c	g
rose	gris

