

Porte –manteau Kessedjian

BO 2016 : Articuler le texte et l'image à des fins d'illustration, de création.

PE : Vous allez réaliser un portrait de vous.

Je le fais une fois pour vous montrer ! Je le referai avec vous !

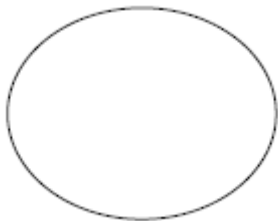
Attention !! Regardez bien au tableau la manière de faire !!!

PE : Montre les étapes au tableau.

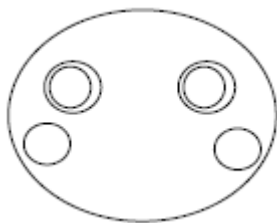
PE : Distribution du papier canson.

Il peut faire sa propre étiquette qu'il collera au tableau.

ÉTAPE 1



ÉTAPE 2 :




ÉTAPE 3 :



ÉTAPE 4 :



Version fille



Version garçon

NE PAS OUBLIER les cheveux !!

ÉTAPE 5 : Production d'écrits.

Quand je serai grande ...

Quand je serai grand ...

ÉTAPE 6 : Faire recopier la production sur l'étiquette.

ÉTAPE 7 : Faire dessiner les attributs du métier sur le dessin.

Ex : bricoleur → marteau.

ÉTAPE 8 : Faire le fond au crayon puis colorier aux crayons de couleur ou à la peinture.



Ou

ÉTAPE 9 : Faire recopier la production sur l'étiquette.

ÉTAPE 10 : PE plastifie les étiquettes.

PROLONGEMENT : séquence l'art naïf :


- Isabelle Kessedjian
- Le Douanier Rousseau.

quand je serai grand



je serai bricoleur comme papa

Quando je serai grande



isabelle leuehman

je serai photographe