
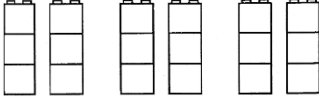



SEMAINE DU LUNDI 4 au JEUDI 7 mai

	LUNDI 4	JEUDI 7	VENDREDI 8																															
RITUELS	<p>Se repérer dans le temps :</p> <ul style="list-style-type: none"> - Se repérer sur le calendrier, dire la date d'aujourd'hui, le jour d'hier et de demain - Je recopie la date en lettres cursives - Petits exercices de numération/écriture <p>Chant/comptine : Découvrir et apprendre la chanson « c'est le printemps ? » de Jean René https://www.youtube.com/watch?v=5q06k15eKul</p>		<p align="center">8 MAI</p> <p align="center">C'est férié !</p> 																															
Numération / Formes et grandeurs	<p>Le défi des tours : apprendre à organiser sa recherche Trouver toutes les tours différentes possibles avec 3 couleurs. Toutes les tours doivent avoir les 3 mêmes couleurs mais elles doivent toutes être différentes.</p> 	<p>Jeu de numération :</p> <p>Je récite la comptine numérique à l'envers</p>																																
	<p>SUDOKU niveau 2 - suite</p> <table border="1" style="display: inline-table; margin-right: 10px;"> <tr><td></td><td>4</td><td>1</td><td>2</td></tr> <tr><td>1</td><td></td><td>3</td><td></td></tr> <tr><td>4</td><td>3</td><td></td><td>1</td></tr> <tr><td>2</td><td></td><td>4</td><td></td></tr> </table> <table border="1" style="display: inline-table;"> <tr><td>2</td><td>3</td><td></td><td></td></tr> <tr><td></td><td>4</td><td>2</td><td>3</td></tr> <tr><td>4</td><td>1</td><td></td><td>2</td></tr> <tr><td></td><td></td><td>4</td><td>1</td></tr> </table>			4	1	2	1		3		4	3		1	2		4		2	3				4	2	3	4	1		2			4	1
	4	1		2																														
1		3																																
4	3		1																															
2		4																																
2	3																																	
	4	2	3																															
4	1		2																															
		4	1																															
Langage écrit	<p>Littérature : <i>Bon appétit Monsieur lapin</i> de Claude BOUJON https://www.youtube.com/watch?v=tBp5puu5diE</p> 	<p>Phonologie : colle les étiquettes pour répondre au rébus</p>																																
	<p>Associer les différentes écritures de l'alphabet Coloriage magique de la lettre A</p> <p>Graphisme/écriture : Ecrire en lettres cursives les jours de la semaine (lundi, mardi, mercredi)</p>		<p>Graphisme/écriture : Ecrire en lettres cursives les jours de la semaine (jeudi, vendredi)</p>																															
Langage oral	<p>Compréhension Inférence (trouver une information qui est sous entendue)</p>	<p>Compréhension : écoute et raconte à papa et maman La princesse et le crapaud https://youtu.be/kk3RR_qGewl</p>																																
	<p>Phonologie : le chemin des rimes</p>	<p>Phonologie : Repère la syllabe identique</p>																																

SEMAINE DU LUNDI 4 au JEUDI 7 mai

DEFI

Consigne : Regarde bien cette photo. Il faut 3 Kapla pour avoir la même longueur que ce coussin. Si j'aligne 3 coussins, combien de Kapla faudra-t-il pour faire toute la longueur ?



Laisser l'enfant chercher, ne pas lui proposer de technique pour trouver. Le but est qu'il cherche lui-même un moyen pour trouver. De lui-même il doit proposer une réponse en manipulant (en prenant des kaplas ou crayons) ou en faisant un dessin/schéma ou en faisant une opération avec ses doigts ou dans sa tête ...

J'attends vos réponses par mail : ecolecricquiers@gmail.com

PROJET
La grenouille à grande
bouche

Dans le premier fichier, je vous indique à l'étape 6 que je collerai le dialogue sur les productions de vos enfants. Finalement je vous demande de le faire svp car la majorité des enfants ne reviennent pas. Ainsi les projets seront finalisés. Du coup, cela fait l'objet d'une activité complémentaire pour vos enfants :

Voici ci-dessous les 2 encadrés à coller, je vous laisse choisir avec votre enfant comment vous voulez procéder :

- Faire recopier à votre enfant la plus petite réplique des 2 et coller l'autre
- Découper et coller les vignettes sur la production (ce qui est très bien)

SEMAINE DU LUNDI 4 au JEUDI 7 mai

- JE SUIS LA GRENOUILLE A GRANDE BOUCHE
ET JE MANGE DES MOUCHES.
T'ES QUI TOI ? ET TU MANGES QUOI TOI ?

- BEURK !
HOPI, HOPA, LA VOILA QUI S'EN VA .

Activités
artistiques

Apprend à dessiner un



SEMAINE DU LUNDI 4 au JEUDI 7 mai

Activité Physique	<p>Voici 3 postures de Yoga à réaliser (avec la posture de la grenouille apprise la dernière)</p>  <p>posture de la grenouille posture du chat posture de la tortue</p> <p>Postures de yoga pour enfant</p>	le rappel de semaine	
BONUS	<p>Jeu Cherche et trouve Sudoku Mot mélés Pliage de la grenouille à grande bouche (que j'ai omis de vous partager la semaine dernière 😊)</p>		