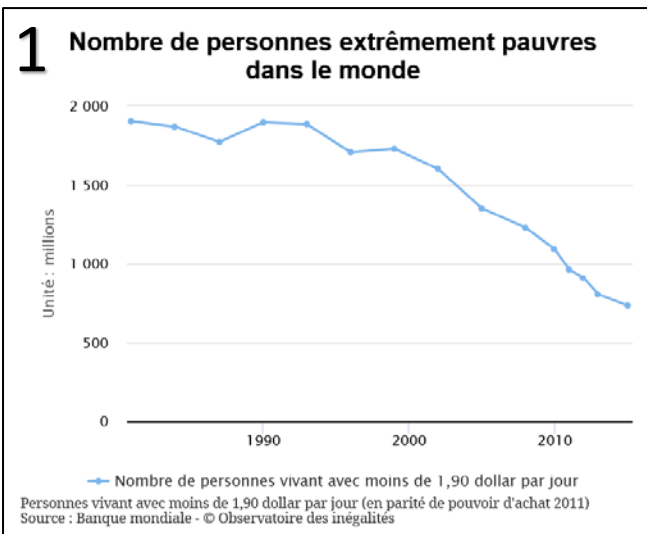


EXERCICES – LECTURE ET INTERPRÉTATION DE GRAPHIQUES

NOM & PRENOM : _____



Selon ce graphique le nombre de personnes extrêmement pauvres baisse depuis plusieurs années dans le monde

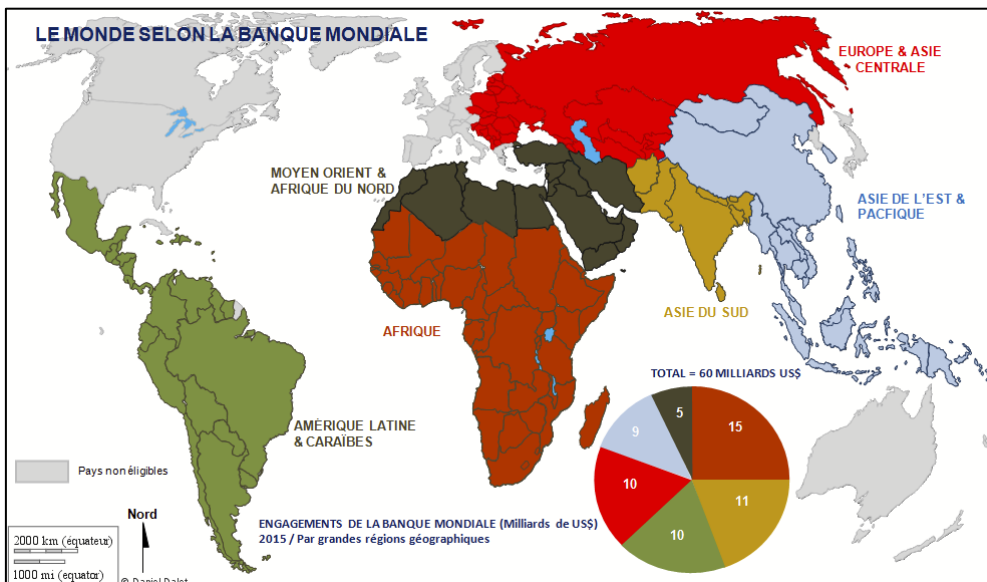
Vrai faux

Ce graphique, seul, nous permet conclure que la part (le%) des pauvres sur la planète a reculé.

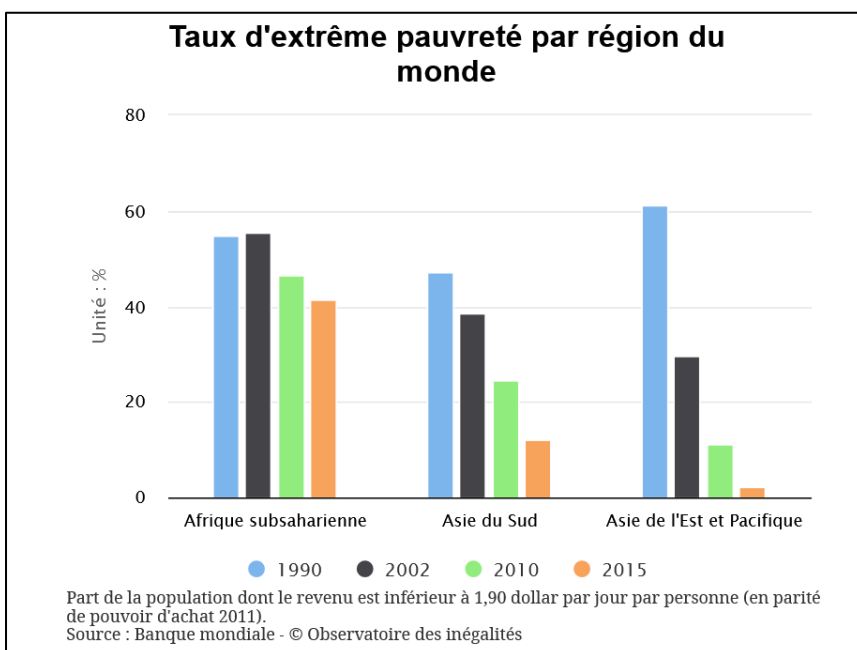
Vrai faux

Avec vos connaissances sur l'évolution récente de la population mondiale et les informations de ce graphique, pouvez-vous affirmer que la part des pauvres a reculé ?

oui Non



CARTE REPERE



Ce document (seul) nous apprend ... (cochez la ou les bonnes propositions)

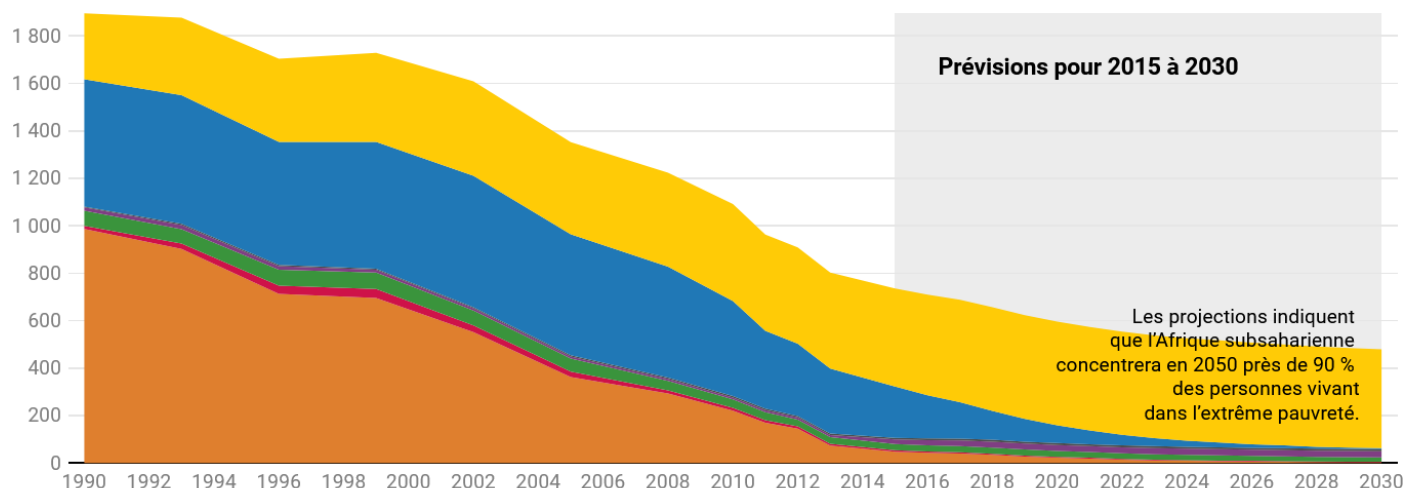
- Parmi les trois zones considérées, le recul de l'extrême pauvreté (de 1990 à 2015) a été le plus marqué en Asie du Sud.
- Parmi ces trois zones, l'Afrique subsaharienne concentre aujourd'hui le plus grand nombre de « très pauvres ».
- Plus de 40% des habitants de l'Afrique subsaharienne vivent dans l'extrême pauvreté (2015).
- Entre 1990 et 2015, la proportion de « très pauvres » a reculé dans les trois zones considérées.

Attention, si vous ouvrez ce lien dans un navigateur, appuyez bien sur la touche CTRL en cliquant pour ouvrir une nouvelle fenêtre

Ce graphique est interactif en cliquant sur ce [lien](#) (à utiliser pour bien répondre)

Nombre d'habitants vivant dans l'extrême pauvreté (millions)

■ Asie de l'Est et Pacifique
 ■ Europe et Asie centrale
 ■ Amérique latine et Caraïbes
 ■ Moyen-Orient et Afrique du Nord
 ■ Autres (Revenu élevé)
 ■ Asie du Sud
 ■ Afrique subsaharienne



Source: [Banque mondiale](#)

Ce document nous apprend... (cochez la ou les bonnes réponses) :

- En 1990, l'Asie de l'Est et du Pacifique concentrait plus de 50% des très pauvres de la planète
- Il n'y a jamais eu autant de très pauvres qu'aujourd'hui en Afrique subsaharienne (si prévisions justes)
- L'extrême pauvreté n'existe pas dans les pays à Revenu élevé
- L'extrême pauvreté continue de progresser en Afrique subsharienne, à l'inverse de la plupart des autres régions du monde.
- Il y a moins de très pauvres sur la planète aujourd'hui qu'en 2010
- A l'échelle planétaire, selon les projections, l'extrême pauvreté va continuer de reculer.

Pauvreté dans le monde selon le seuil de pauvreté		
	Nombre de personnes pauvres dans le monde	Part dans la population mondiale
Seuil de 1,90 dollar par jour	736	10
Seuil de 3,20 dollars par jour	1 936	26
Seuil de 5,50 dollars par jour	3 390	46

Source : Données 2015 – Banque mondiale – © Observatoire des inégalités

Montrez que ce document permet de nuancer les conclusions de l'analyse de l'extrême pauvreté.
