







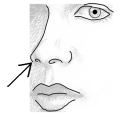


1

Associe chaque syllabe avec les mots.

pé			
lé			
né			

2

Relie l'image à son nom.







- jardinier ●
- vétérinaire ●
- boulanger ●
- boucher ●
- policier ●
- cuisinier ●



3

Ecris le mot en remettant les syllabes en ordre.





			
jou a	ger mé	é cher	dé cou
ter	lan	plu	per
_____	_____	_____	_____
_____	_____	_____	_____
_____	_____	_____	_____

Le son [é] é er ez

Date : ___ / ___

1

Ecris ces mots à partir des syllabes :

											
a	jou	bu	lé	lan	ma	u	pil	cher	dé	cou	per
i	tou	ter	mé	ran	ger	é	plu	chu	bé	sou	tez
_____			_____			_____			_____		
_____			_____			_____			_____		
_____			_____			_____			_____		

2

Ecris le menu de chaque repas :

du poisson pané




une soupe de légumes

du sirop de fraise

une barre de céréales


une tartine de confiture

un bol de chocolat au lait

		
Au petit déjeuner :	Au goûter :	Au dîner :
_____	_____	_____
_____	_____	_____
_____	_____	_____
_____	_____	_____

3

Ecris une phrase qui décrit l'image.







A faire dans le cahier du jour en plus pour les plus rapides :





Ecris une phrase qui décrit l'image.



biberon

Ecris dans ton cahier :

[e] → é 1  2  3  4 





[e] → er 5  6  7  8 




Ecris une phrase qui décrit l'image.



biberon

Ecris dans ton cahier :

[e] → é 1  2  3  4 

[e] → er 5  6  7  8 