







## Madeira

### Tableau des ressources

Ressource	Comment les obtenir ?		Comment les utiliser ?	
 Real	Principal			
	B	<b>Production de Funchal</b> 🏰 (Personnage <i>Mayor</i> )	B-C-D	<b>Achat de bois</b>
	B-C	<b>Marché</b> (Personnage <i>Commander</i> ou Faveur <i>Navigator</i> )	C	<b>Paiement des actions</b>
			E	<b>Requête</b> <i>Wealth of the Nation</i>
	Secondaire			
B	<b>Colonies</b> → Récompense <i>Loot</i>	B-C	<b>Faveur</b> <i>Lady</i>	
B-C	-1 niveau au <b>moulin</b> <b>Faveur</b> <i>Treasurer</i>			
 Bois	Principal			
	B-C-D	<b>Achat</b> nécessaire de bois	B-C	<b>Pose d'un bateau depuis son stock</b>
	B	<b>Production de Machico</b> 🏰 (Personnage <i>Mayor</i> )	B	<b>Achat des faveurs Guildes</b> (Personnage <i>Guild Master</i> )
	B	<b>Récolte</b> (améliorée avec Faveur <i>Engineer</i> ou lieu sans personnage)	D	<b>Entretien des bateaux</b>
	Secondaire			
B-C	<b>Faveur</b> <i>Monk</i>			
 Pain	Principal			
	B	<b>Production de Porto Santo</b> 🏰 (Personnage <i>Mayor</i> )	B	<b>Pose d'un dé</b> (si valeur < n° région)
	C	<b>Action de Moinho</b>	D	<b>Alimentation des ouvriers</b>
	Secondaire			
	B	<b>Colonies</b> → Récompense <i>Royal support</i>		
B-C	<b>Faveur</b> <i>Patron</i>			
B-C	-1 niveau au <b>moulin</b>			
 Blé	Principal			
	B	<b>Récolte</b> (améliorée avec Faveur <i>Engineer</i> ou lieu sans personnage)	B-C-D	+1 niveau au <b>moulin</b>
	D	Revenu des Açores ( <b>Colonie</b> )	B-C	<b>Marché de gauche</b> (Personnage <i>Commander</i> ou Faveur <i>Navigator</i> )
	Secondaire			
	B-C-D	Echange des ressources de base	B-C-D	Echange des ressources de base
 Sucre	Principal			
	B	<b>Récolte</b> (améliorée avec Faveur <i>Engineer</i> ou lieu sans Personnage)	B-C	<b>Marché central</b> (Personnage <i>Commander</i> ou Faveur <i>Navigator</i> )
	D	Revenu du Brésil ( <b>Colonie</b> )		
	Secondaire			
	B-C-D	Echange des ressources de base	B-C-D	Echange des ressources de base
 Vin	Principal			
	B	<b>Récolte</b> (améliorée avec Faveur <i>Engineer</i> ou lieu sans Personnage)	B-C	<b>Bateau dans les colonies</b> (Personnage <i>Commander</i> ou Faveur <i>Navigator</i> )
	D	Revenu de l'Inde ( <b>Colonie</b> )	B-C	<b>Marché de Droite</b> (Personnage <i>Commander</i> ou Faveur <i>Navigator</i> )
	Secondaire			
	B-C-D	Echange des ressources de base	B-C-D	Echange des ressources de base

Le blé, le sucre et le raisin sont les ressources de base.

**NB** : Les lettres indiquent lors de quelle phase cela s'applique