


Travail autour d'un album

Le P'tit Bonhomme des Bois



Prénom :


Date :



Structuration de l'espace / Puzzle


Reconstituer l'image en s'aidant de l'album.

Fiche 1



Le P'tit Bonhomme des Bois

Fiche 1



Travail autour d'un album
Le P'tit Bonhomme des Bois

Fiche 1
Structuration de l'espace / Puzzle

◆ Consigne

Reconstituer l'image d'une des pages de l'album.

◆ Organisation

En petit groupe et/ou individuellement.

◆ Préparation matérielle

- Photocopier la page de l'album.
- Fabriquer un puzzle, à photocopier en plusieurs exemplaires.
- Chaque enfant dispose d'un album de référence.

Matériel pour les élèves : fiche individuelle, outil scripteur, ciseaux, colle.

◆ Déroulement

- *Avec ou sans référent.*
 - Les enfants découpent les puzzles et mélangent les morceaux (un puzzle par enfant).
 - Ils feuillent l'album pour retrouver la page à laquelle appartiennent les morceaux du puzzle.
 - Ils reconstituent le puzzle et collent les morceaux sur la fiche.
- *Vérification à l'aide de l'album.*