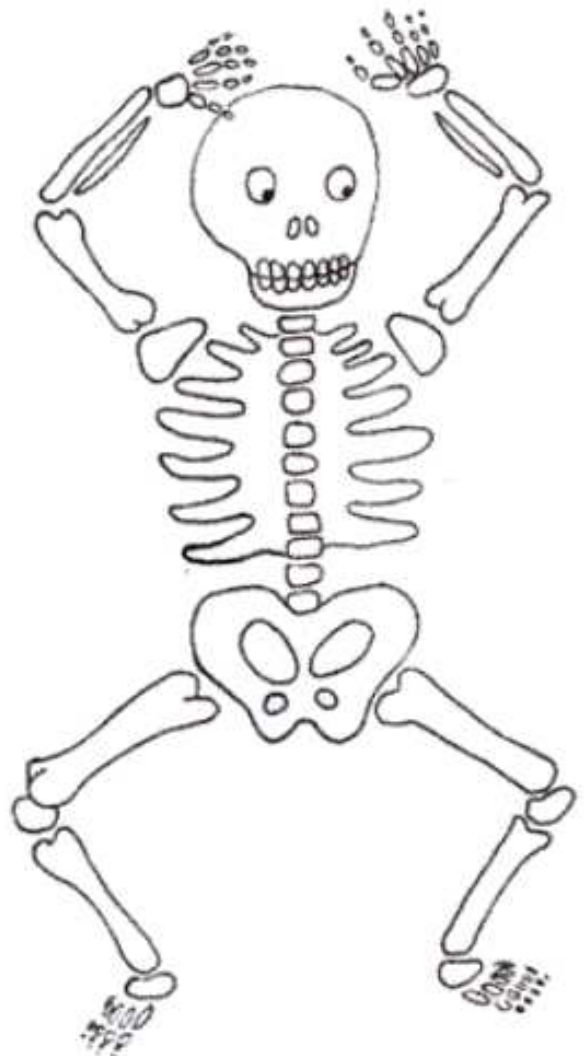


Prénom: _____

Date: _____

Comment mon corps bouge? (1)

Observe ce petit garçon et entoure les endroits où son corps se plie.



Prénom: _____

Date: _____

Comment mon corps bouge? (2)

Ecris le bon numéro à côté des articulations.

poignet: _____

cou: _____

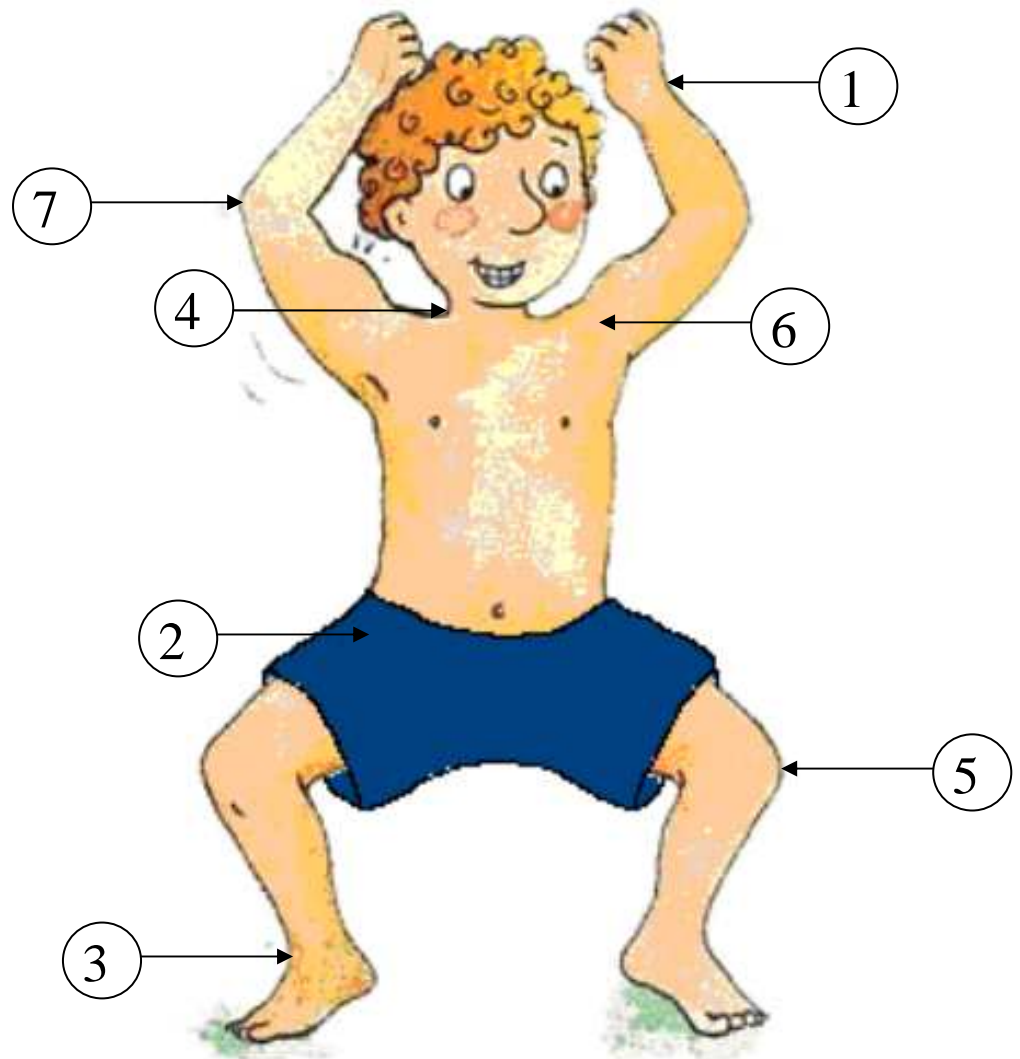
hanche: _____

cheville: _____

épaule: _____

genou: _____

coude: _____



Prénom: _____

Date: _____

Comment mon corps bouge? (2)

Ecris le nom des articulations au bon endroit:

poignet - genou - hanche - coude - cou - cheville - épaule



Prénom: _____

Date: _____

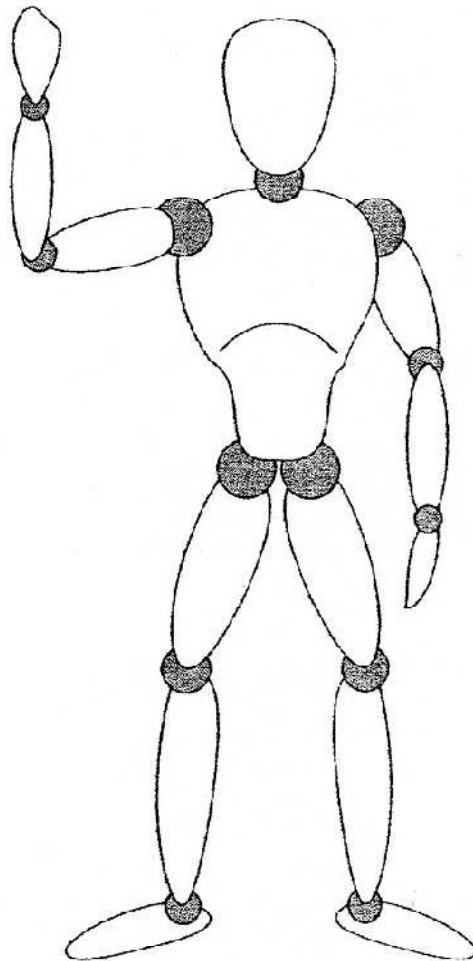
Comment mon corps bouge? (3)

Mon corps peut se plier grâce à mes articulations.

Le coude, le poignet, l'épaule sont les articulations du bras.

La hanche, le genou, la cheville sont les articulations de la jambe.

Colorie en jaune les articulations du bras et en vert les articulations de la jambe.



Prénom: _____

Date: _____

Comment mon corps bouge? (3)

Complète les phrases avec ces mots: articulation - bras - jambe

Mon corps peut se plier grâce à mes _____.

Le coude, le poignet, l'épaule sont les articulations du _____.

La hanche, le genou, la cheville sont les articulations de la _____.

Colorie en jaune les articulations du bras et en vert les articulations de la jambe.

