

Semaine 6

CHEZ HONEYDUKE

CM2

<http://2maitressesalacampagne.eclablog.com>

Lundi : numération.

CALCUL MENTAL

Note les résultats du calcul sur la ligne lundi.

PROBLEME DE REFERENCE

Ron et Harry sont en train de se regarder la vitrine de chez Honeyduke afin de savoir quels bonbons ils vont acheter.

Un paquet de bulles baveuses vaut 1,4 mornilles.

Un paquet de suçacides vaut 2,7 mornilles.

Un paquet de Fizbizwiz vaut 0,9 mornilles.

Un paquet de gommes de limaces vaut 2,2 mornilles.

Place les étiquettes prix au bon endroit sur la droite graduée afin de savoir lesquels sont les moins chers.

1,4

2,7

0,9

2,2

0

1

2

3

SUR MON ARDOISE MAGIQUE

1,23 Les nombres décimaux CM2

Comparer deux nombres décimaux

Compare les deux nombres suivants

SCORE :

en utilisant les symboles < ou > ou =

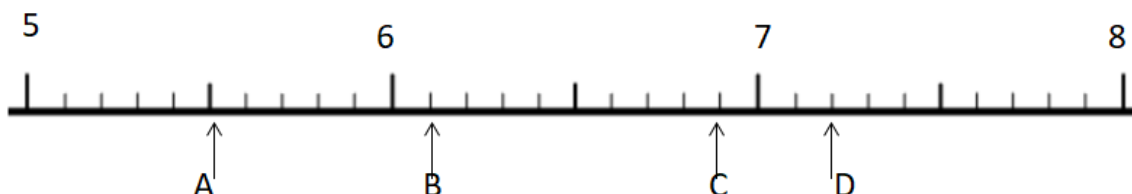
516,2 600,612

Rappel

<http://2maitressesalacampagne.eklablog.com>

A VOS GRIMOIRES

Exercice 1 : Trouve quel est le nombre décimal caché à la place de chaque lettre.



Exercice 2 : Range dans l'ordre croissant les nombres décimaux suivants

6,12 – 4,01 – 2,32 – 6,21 – 6,032 – 4,07

Exercice 3 : Range dans l'ordre croissant les nombres décimaux suivants :

15,10 – 15,01 – 15,101 – 15,011 – 15,11.

Exercice 4 : Compare avec <, > ou =

7,64 ... 8,1

4,32... 4,234

5,45... 5,42

12,12... 12,120

6,01... 6,1

45,7... 45,700

22,6... 23,1

17,4... 17,08.

<http://2maitressesalacampagne.eklablog.com>

Jeudi : Géométrie


CALCUL MENTAL

Note les résultats du calcul sur la ligne jeudi.

PROBLEME DE REFERENCE


Ron et Harry sont en train de se régaler avec les « Bonbons papillons ailés » de Madame Borboleta. Ces petits bonbons sont très farceurs, dès qu'on les sort de la boîte, ils volent dans la pièce, et pour les rattraper, c'est compliqué. En voulant les rattraper, Ron a marché sur la boîte, les papillons se sont envolés, et, la boîte elle, s'est cassée... C'est une catastrophe, car le seul moyen pour que les papillons se calment, c'est de les remettre dans la boîte.

Reconstitue rapidement la boîte afin de rassembler les bonbons papillons à l'intérieur.



SUR MON ARDOISE MAGIQUE

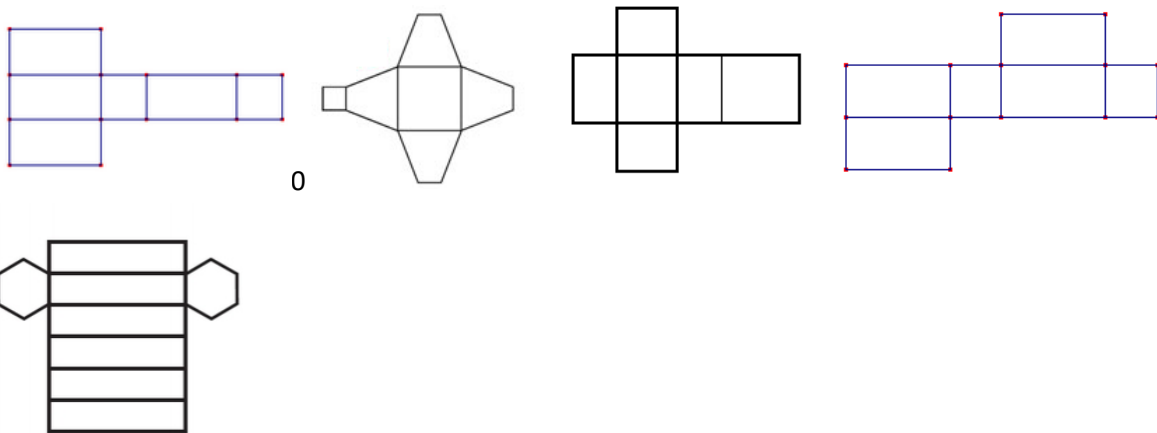
Voici le patron de la boîte « dragées surprises de Bertie Crochue ». Décore-la puis construis-la en découpant le patron de la boîte. Note ton nom, et donne là à la maitresse.



A VOS GRIMOIRES

<http://2maitressesalacampagne.eklablog.com>

Exercice 1 : Colorie les patrons de pavé droit.



Trace le patron du pavé droit suivant.

