


Fleur Kusudama

<http://foldingtrees.com/>




Matériel :

- 60 morceaux de papier 7 x 7 cm.
- Colle




Pliez le coin vers le sommet. Ceci fera un triangle.



Pliez les coins gauches et droits vers le coin. Ceci fait un carré




Repliez les mêmes points vers l'extérieur



Ouvrez les volets que vous venez de créer et les aplanissez.



Pliez les triangles supérieurs comme sur l'image



Pliez les triangles comme sur le schéma ci-dessus. Faites maintenant encore 5 de ces pétales et collez-les ensemble.