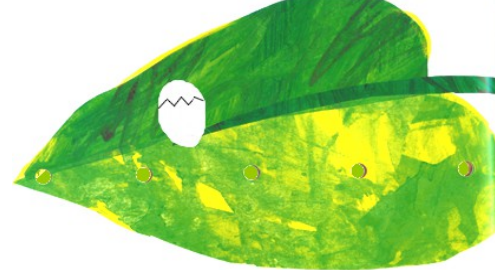

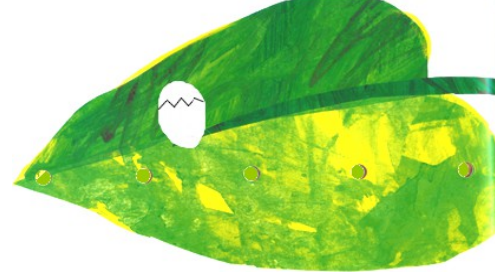





www.fofyaecole.fr



**J'ai participé à l'atelier images séquentielles et je suis capable de**

**Découvrir l'écrit :**  
Raconter une histoire comme une succession logique et chronologique de scènes associées à des images



○- reconstituer l'histoire de la chenille qui fait des trous avec 4 images séquentielles et de la raconter à la maitresse.



○- reconstituer l'histoire de la chenille qui fait des trous avec 6 images séquentielles et de la raconter à la maitresse.



○- reconstituer l'histoire de la chenille qui fait des trous avec 8 images séquentielles et de la raconter à la maitresse.

**J'ai participé à l'atelier images séquentielles et je suis capable de**

**Découvrir l'écrit :**  
Raconter une histoire comme une succession logique et chronologique de scènes associées à des images



○- reconstituer l'histoire de la chenille qui fait des trous avec 4 images séquentielles et de la raconter à la maitresse.



○- reconstituer l'histoire de la chenille qui fait des trous avec 6 images séquentielles et de la raconter à la maitresse.



○- reconstituer l'histoire de la chenille qui fait des trous avec 8 images séquentielles et de la raconter à la maitresse.

**J'ai participé à l'atelier images séquentielles et je suis capable de**

**Découvrir l'écrit :**  
Raconter une histoire comme une succession logique et chronologique de scènes associées à des images



○- reconstituer l'histoire de la chenille qui fait des trous avec 4 images séquentielles et de la raconter à la maitresse.



○- reconstituer l'histoire de la chenille qui fait des trous avec 6 images séquentielles et de la raconter à la maitresse.



○- reconstituer l'histoire de la chenille qui fait des trous avec 8 images séquentielles et de la raconter à la maitresse.