

# LE CLAVIER

<p>Écrire les caractères en haut des touches (les majuscules, les chiffres, le point, etc.)</p> <p>Exemple : <input type="text" value="E"/> → E</p>	<p>Écrire les caractères en bas à gauche des touches (les minuscules, la virgule, les guillemets, etc.)</p> <p>Exemple : <input type="text" value="e"/> → e</p>	<p>Écrire les caractères en bas à droite des touches (le symbole de l'euro, les crochets, etc.)</p> <p>Exemple : <input type="text" value="Alt Gr"/> <input type="text" value="E"/> → €</p>
<p>Écrire les signes de ponctuation :</p> <p><input type="text" value="."/> <input type="text" value="?"/> <input type="text" value="«"/> <input type="text" value="»"/> <input type="text" value="('"/> <input type="text" value=")"/> <input type="text" value="-"/> <input type="text" value=";"/> <input type="text" value="!"/></p>	<p>Écrire les lettres accentuées et le c cédille :</p> <p><input type="text" value="é"/> <input type="text" value="è"/> <input type="text" value="ç"/> <input type="text" value="à"/> <input type="text" value="ù"/></p>	<p>Mettre le tréma ou l'accent circonflexe sur certaines voyelles :</p> <p><input type="text" value="ë"/> <input type="text" value="ï"/> <input type="text" value="ü"/> <input type="text" value="â"/> <input type="text" value="ô"/> <input type="text" value="û"/></p>
<p>Aller à la ligne.</p> <p>Déplacer le curseur.</p> <p>Laisser un espace (enfoncer la barre une seule fois).</p> <p>Effacer vers le début du texte.</p> <p>Effacer vers la fin du texte (supprimer).</p>		

2	1	2	3	4	5	6	7	8	9	0	°	+ = }	←	Suppr	Verr num	/	*	-
←	&	é ~	" #	{ [ -	Y y	U u	J j	K k	L l	M m	° ^ % ù	£ \$ μ *	↵	7	8	9	+	
→	A a	Z z	E e	R r	T t	Y y	U u	I i	O o	P p	° ^ % ù	£ \$ μ *	↵	4	5	6		
↻	Q q	S s	D d	F f	G g	H h	J j	K k	L l	M m	° ^ % ù	£ \$ μ *	↵	1	2	3		
↑	>	W w	X x	C c	V v	B b	N n	? ,	/ ;	/ ;	° ^ % ù	£ \$ μ *	↵	0				Entr
	<	Ctrl	Alt	Alt Gr							° ^ % ù	£ \$ μ *	↵	→				
											° ^ % ù	£ \$ μ *	↵	←				
											° ^ % ù	£ \$ μ *	↵	↓				
											° ^ % ù	£ \$ μ *	↵	→				
											° ^ % ù	£ \$ μ *	↵	↵				

# LE CLAVIER

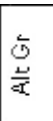


Écrire les caractères en haut des touches (les majuscules, les chiffres, le point, etc.)

Exemple :  → E  → €  → E

Écrire les caractères en bas à gauche des touches (les minuscules, la virgule, les guillemets, etc.)

Exemple :   → e  → €

Écrire les caractères en bas à droite des touches (le symbole de l'euro, les crochets, etc.)


Exemple :   → €  → €

laisser enfoncé







Écrire les signes de ponctuation :

    
 . ? « » ' ( ) -   
 , ; : !

Écrire les lettres accentuées et le c cédille :

   
 é è ç à ù

Mettre le tréma ou l'accent circonflexe sur certaines voyelles :

   → ë   
    → ê

































Aller à la ligne.

Déplacer le curseur.

Laisser un espace (enfoncer la barre une seule fois).

Effacer vers le début du texte.

Effacer vers la fin du texte (supprimer).

2			1	&	2	é ~	3	" #	4	' {	5	( [ -	6	Y y	7	U u	8	_ \	9	^ @	0	° ] = }	+	+ = }	Suppr	Verr num	/	*	-															
	A a	Q q	Z z	S s	X x	W w	R r	E e	D d	C c	V v	B b	N n	J j	H h	G g	F f	O o	P p	M m	L l	K k	I i	U u	Y y	7	8	9	+ = }															
																																												
	>	<	↑	Alt	Ctrl	W w	X x	C c	V v	B b	N n	J j	H h	G g	F f	O o	P p	M m	L l	K k	I i	U u	Y y	7	8	9	0	1	2	3	4	5	6	7	8	9	0	.	Entrée	↑	↓	←	→	Entr