

# Choisir la bonne unité de mesure

## 1. indique l'unité pour mesurer chaque objet


10 .....



5 .....



6 .....



8 .....



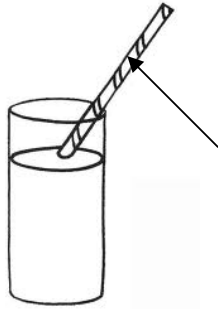
30.....



30 .....



30 .....



12 .....



10.....



25 .....



10.....



3.....



4 .....



## 2. compare les mesures de longueurs avec les signes

20 cm ..... 20 m


300 m ..... 3 cm

5 cm ..... 5 m

15m ..... 15 cm







### 3. range du plus petit au plus grand

2 cm	5 m	2 m	5 cm	10 m	10 cm
------	-----	-----	------	------	-------



--	--	--	--	--	--

### 3. Range du plus grand au plus petit

					
8 m	50 m	4 cm	20 cm	25 cm	3 m
caravane	piscine	pile	pinceau	bougie	parasol

### 4. Entoure la bonne mesure

une trousse peut avoir pour longueur 20 cm 20 m

une voiture peut avoir pour longueur 4 m 4 km

le trajet d'une course contre la faim peu être de 5 m 5 km

un arbre adulte peut avoir pour hauteur 10 cm 10 m

un tabouret peut avoir pour hauteur 40 cm 40 m