

Lundi 30 mars



Bonjour petit lutin ! J'espère que tu as passé un bon week-end en famille. Une nouvelle semaine commence... Voilà ton travail d'aujourd'hui ! Concentre-toi bien !

	<u>Consigne</u>	<u>Modalité de travail</u>
Grammaire	<p>Sur ton cahier Ecole à la maison, trace le grand trait rouge et deux petits pour écrire la date et Grammaire.</p> <p>1/ Lis le texte des dinosaures et explique à un adulte ce que tu as compris.</p> <p><i>Aide : Vocabulaire spécifique à définir peut-être avec vos enfants : mesurer, herbivore, capter, tonnes, carnivore, prédateur</i></p> <p>2/ Sur le texte, souligne les noms et entoure le déterminant (exemple : <u>un</u>chat). Tu peux relire la leçon dans ton cahier de leçons.</p> <p>3/ Lis les groupes de mots suivants :</p> <p style="padding-left: 40px;">les dinosaures - captaient la chaleur du soleil avec les plaques de leur dos - autrefois</p> <p>Avec ces 4 groupes, fais une phrase correcte et écris-la sur ton cahier. N'oublie pas la majuscule et le point.</p> <p>4/ Lis ces phrases :</p> <p>A - Au Jurassique, les dinosaures vivaient sur la Terre. B - Les stégosaures ont des piques sur le dos. C - Les grands vélociraptors marchent sur deux pattes.</p> <p>Recopie-les sur ton cahier en sautant des lignes, puis souligne le verbe et entoure le sujet.</p> <p><i>Aide : Si tu ne te souviens plus du sujet, vas voir par ici :</i> https://lesfondamentaux.reseau-canope.fr/video/le-groupe-nominal-sujet.html</p> <p><i>Lien Education Nationale sécurisé. J'espère que cela fonctionnera.....</i></p>	<p>1/adulte</p> <p>2/ seul</p>
Copie Poésie	<p><u>Sur ton cahier culturel,</u></p> <p>Copie la poésie et fais le dessin. Tu dois respecter les lignes comme sur le modèle et sauter des lignes aussi.</p> <p><i>Si tu l'as déjà fait, relis ton travail et fais le dessin de la Tour Eiffel.</i></p> <p><i>Aide : Vous pouvez écrire les majuscules de début de lignes pour aider votre enfant à se repérer.</i></p>	seul
Maths	<p>1/ Calcul : le jeu de la bataille des cartes :</p> <p>Un adulte va jouer avec toi à la bataille des cartes. Explique-lui le jeu ou regarde la règle que j'ai envoyée par mail.</p> <p><i>Attendus : Si vous n'avez pas de jeu de cartes standard, passer cette étape. Le but est de travailler le calcul mental d'additions simples.</i></p>	1/ adulte

Lundi 30 mars

	<p><u>2/ Numération :</u> Tu dois faire les exercices envoyés en pièce jointe. <i>Aide : Soit vous imprimez, soit vous laissez votre enfant recopier les exercices (courts) en les affichant à l'ordi, soit vous décidez de passer.</i></p> <p><u>3/ Lecture de tableaux à double entrée :</u> Tu peux faire une nouvelle fiche du Pixel Art donnée vendredi (cf mail de vendredi)</p>	<p>2/ seul</p> <p>3/ seul</p>
Dictée de mots	<p>Sur ton cahier de phrases du jour, trace le grand trait rouge et écris la petite date : 30/03</p> <p><i>Mots : ma famille, la fille, une ferme, le téléphone, des fleurs, des feuilles, de la confiture, des enfants, une photo, mon frère</i></p> <p>Une fois que tu as bien relu, corrige ta dictée au stylo vert.</p>	adulte
Journal de l'ENT	Tu as bien travaillé ! Tu peux maintenant aller lire le journal de l'ENT comme on le fait le lundi. Bonne lecture.	seul

Devoir : Commencer à apprendre la poésie jusqu'à « Seine »
+ revoir les mots de la dictée d'aujourd'hui
+ regarder la vidéo pour la kermesse (mail de papa et maman)



Tu as fini ? Super !
Sois bien sage avec papa ou maman.

A demain !
Maîtresse.

Lundi 30 mars

La Tour Eiffel

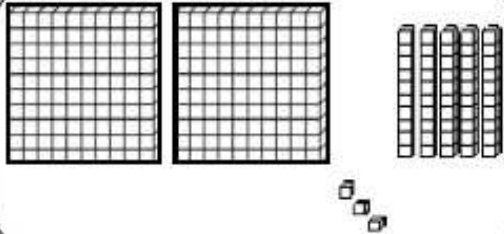
Mais oui, je suis une girafe,
M'a raconté la tour Eiffel,
Et si ma tête est dans le ciel,
C'est pour mieux brouter les nuages,
Car ils me rendent éternelle.
Mais j'ai quatre pieds bien assis
Dans une courbe de la Seine.

[...]

La nuit, je lèche les étoiles.
Et si l'on m'aperçoit de loin,
C'est que très souvent, j'en avale
Une sans avoir l'air de rien.

Maurice Carême

Complète comme l'exemple :

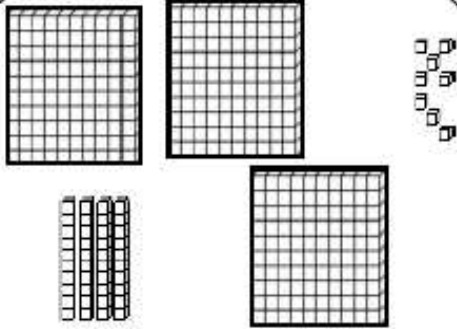


c	d	u
2	5	3

$$200 + 50 + 3 = 253$$

deux cent cinquante-trois

1



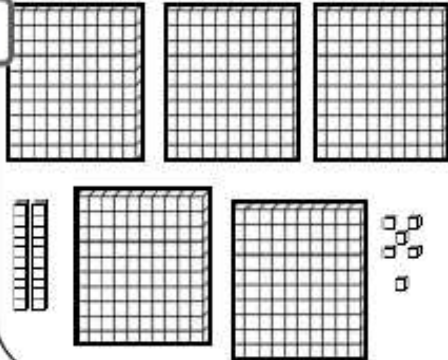
cent

c	d	u

..... =

.....

2



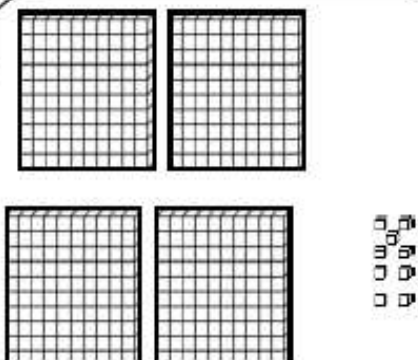
cent

c	d	u

..... =

.....

3



cent

c	d	u

..... =

.....