

Questionner le monde


L'espace

CP




Les points de vue


1 Colle les étiquettes comme il convient




2 Colorie d'une même couleur les animaux vus de face et de dessous.



3 Colorie d'une même couleur les animaux vus de face et de derrière.



4 Colorie d'une même couleur les dessins du même objet vu de dessus, vu de face et vu de côté.



5 OÙ se trouve le photographe quand il a pris la photo ? Coche la bonne réponse.

-



- devant
 derrière
 sur le côté



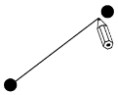


- devant
 derrière
 sur le côté



- devant
 derrière
 sur le côté

6 Relie les photographes aux photographies qu'ils ont pris :



7 Retiens la leçon

Je retiens



vue de face



vue de dos



vue de profil



vue de dessus



vue de dessous

