noir

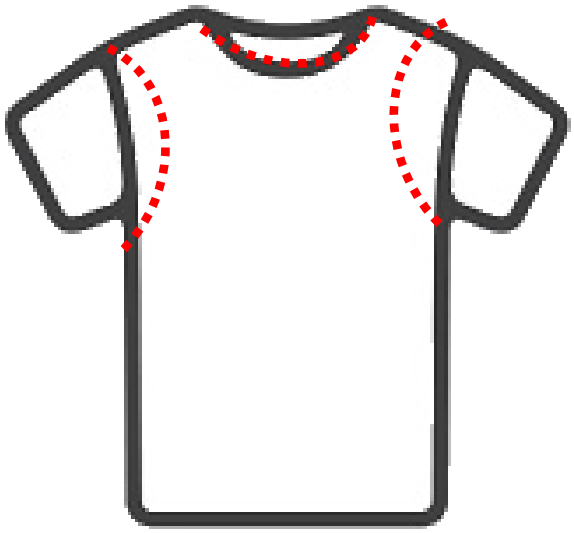

1) Couper les manches au niveau des emmanchures.
2) Couper le col devant et derrière en suivant la ligne de devant.

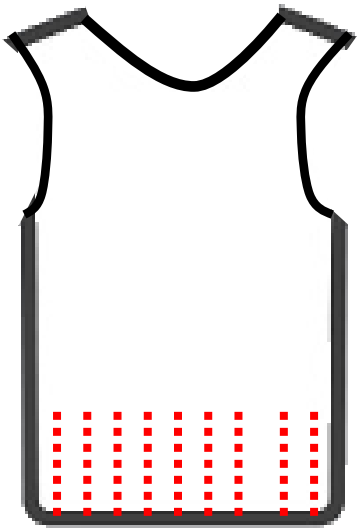

3) Découper des franges d'environ 8cm de long et 2cm de large au bas du tee-shirt.
4) Nouer ces franges deux à deux en faisant un nœud plat, 1 frange de devant avec 1 frange de derrière afin de former le fond du sac.

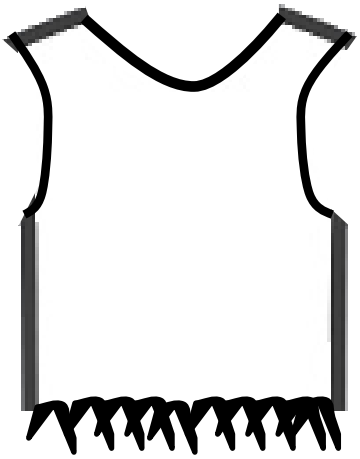

5) Couper les épaules et les nouer sur la chaise.