

La Pelote du Chat !

Tricot, Crochet, Amigurumis et Perles !

Oeuf Rouge

HAUTEUR: 9 cm sans l'attache.

FOURNITURES:

Cordonnet Spécial DMC, Art. 151, n° 40, rouge 666;
un peu de fil lamé or;
crochet acier n° 1,25;
un œuf en polystyrène de 8,5 cm de hauteur;
12 petites perles dorées et une plus grosse;
4 paillettes dorées en forme de feuille;
8 perles ovales en bois rouge;
10 x 0,5 cm de ruban de satin rouge.

EXECUTION:

enveloppe:

commencer dans une boucle formée avec l'extrémité du fil rouge et trav. 17 t. de br. en augm. puis dim. d'après le schéma de l'enveloppe.

A la fin du 14^e t., glisser l'œuf polystyrène à l'intérieur de l'ouvrage et à la fin du 17^e t., laisser environ 15 cm de fil avant de couper.

Glisser ces 15 cm de fil entre les 15 m. du dernier t., serrer et fixer solidement de manière à envelopper totalement l'œuf en polystyrène.

Filet lamé or:

1^{er} tour:

commencer par 16 br. dans une boucle formée avec l'extrémité du fil lamé or fermer par 1 m.c. piquée dans la 3^e des 3 m. air qui remplacent la 1^{re} br.

2^e-10^e tour:

cont. au pt de filet en trav. des rés. vides de 2, 3 puis 4 m. air d'après le schéma corresp.

Fermer le 2^e t. comme le 1^{er} t. et faire une autre m.c. dans le 1^{er} arc., remplacer les 2 dernières m. air des t. 3 à 9 par 1 demi-br. piquée dans la 3^e m. air du début et à la fin du 10^e t., procéder comme pour l'enveloppe de br. rouge de manière à former une 2^e enveloppe.

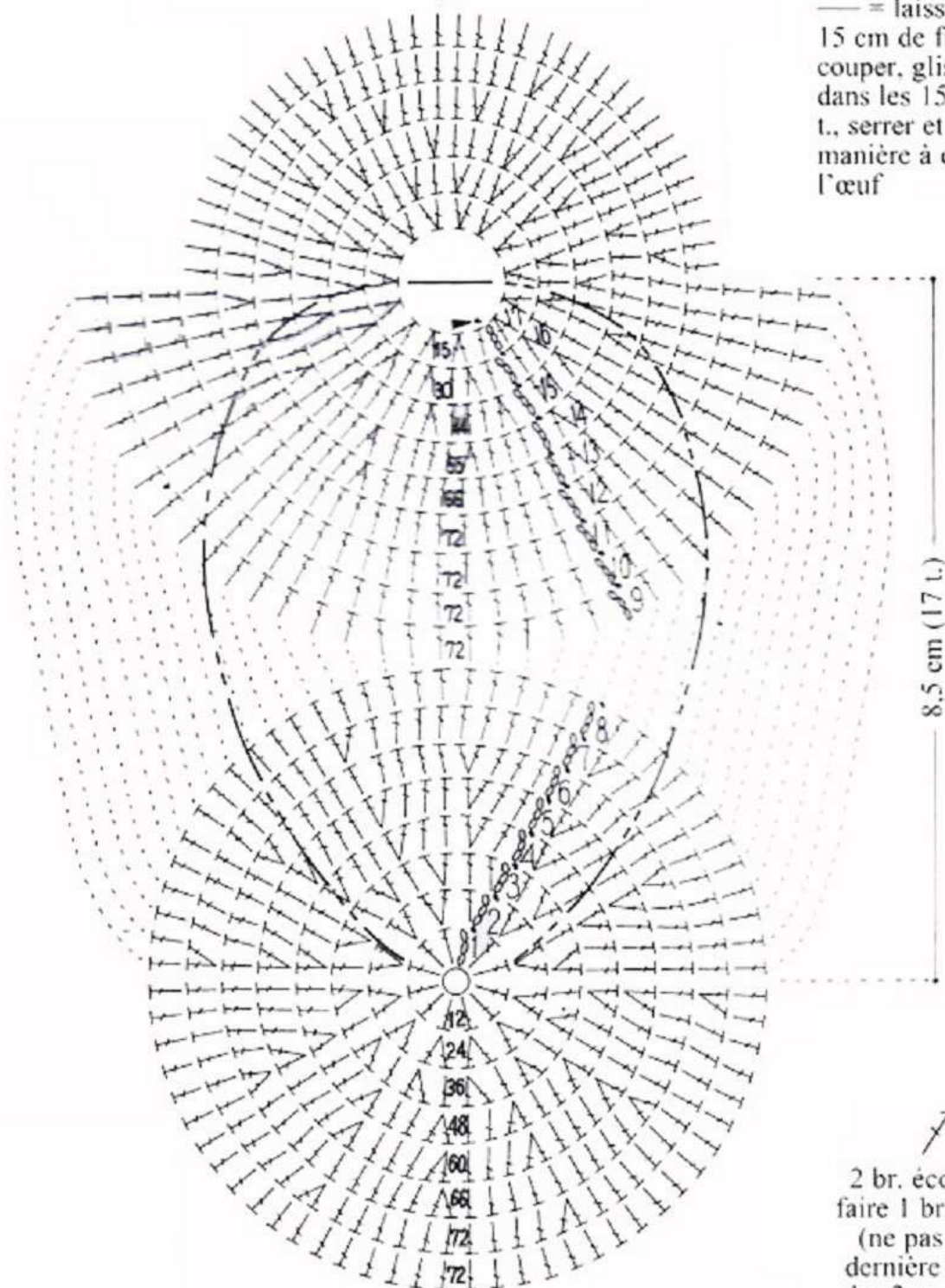
Finitions:

crocheter 12 petites fleurs rouges et les fixer avec une petite perle dorée comme indiqué.

Coudre

Enveloppe de Base

— = laisser environ
15 cm de fil avant de
couper, glisser ce fil
dans les 15 m. du 17^e
t., serrer et fixer de
manière à envelopper
l'œuf



8,5 cm (17 t.)



2 br. écoulées ens.:
faire 1 br. incomplète
(ne pas écouler la
dernière boucle) sur
les 2 m. corresp. et
écouler les 3 boucles
en une seule fs


Socle

(Perle de bois rouge)



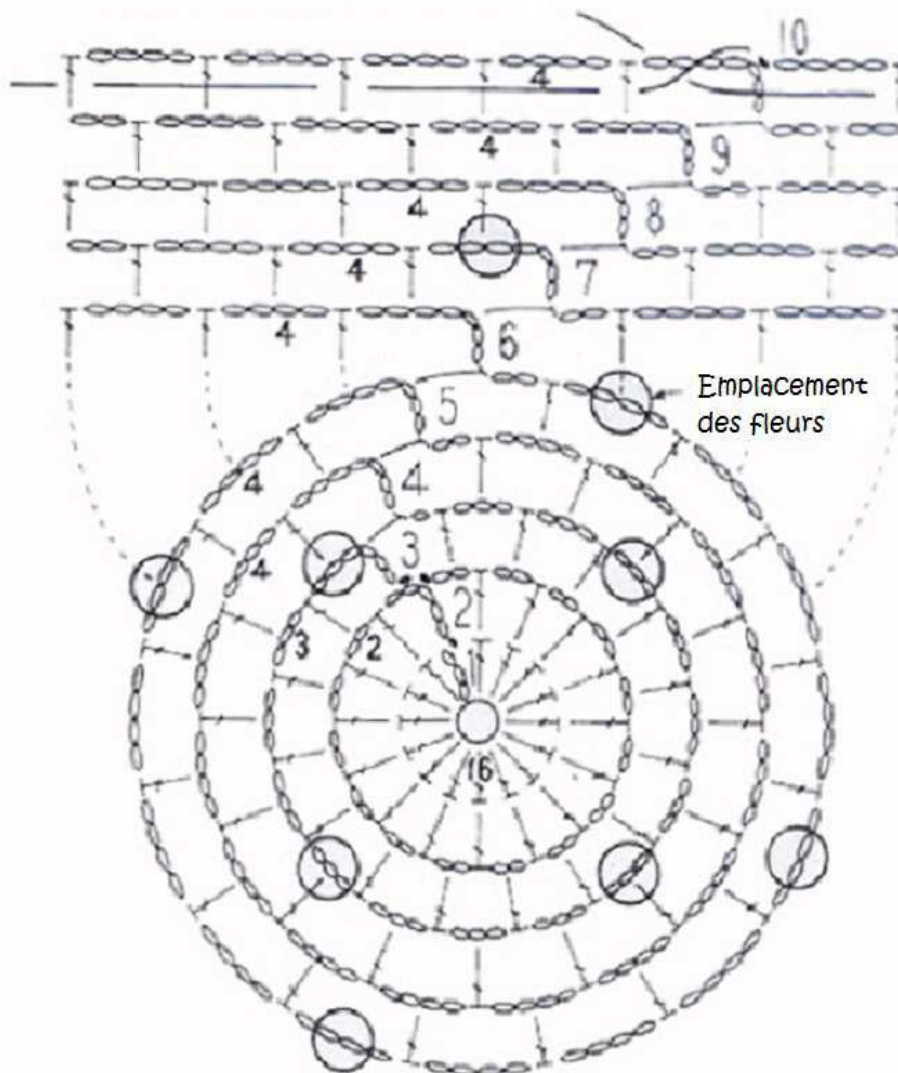
Fleur

(12 fois) Rouge

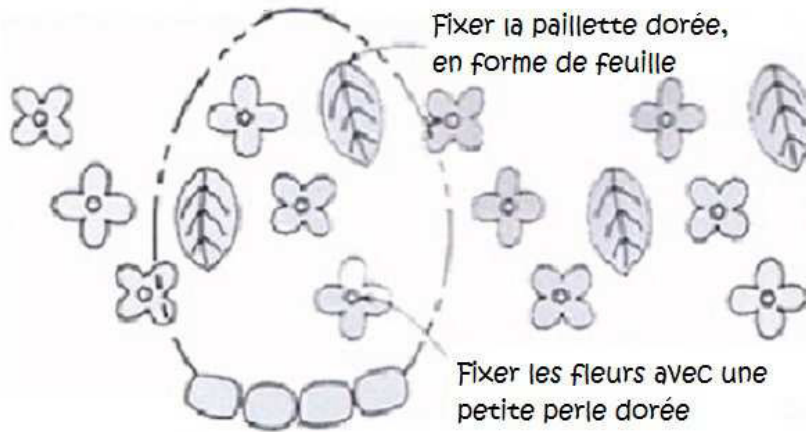


Laisser 15 cm de fil avant de couper.
Glisser ce fil entre les rés. du 10ème tour.
Serrer et fixer sur les br. rouges.

Couvrir l'enveloppe de br. rouge avec le fil lamé or.



Disposition des fleurs et feuilles.



Attache :
Fixer 10 x 0,5 cm de ruban de satin
rouge avec une perle dorée



Fixer le socle de 8 perles de bois rouge

