


Janvier

Laclassemeline24 ©

LUNDI	MARDI	MERCREDI	JEUDI	VENDREDI	SAMEDI	DIMANCHE
						1
2	3	4	5	6	7	8  Epihanie
9	10	11	12	13	14	15
16	17	18	19	20	21	22
23	24	25	26	27	28	29
30	31					

											
HIVER			PRINTEMPS			ETE			AUTOMNE		
JANVIER	FEVRIER	MARS	AVRIL	MAI	JUIN	JUILLET	AOUT	SEPTEMBRE	OCTOBRE	NOVEMBRE	DECEMBRE
2022											



Nombre de jours d'école:



Anniversaire(s) du mois:

.....

.....

.....

Mardi 3 janvier

Production d'écrit:

LaclassedeMéline24 ©



Dans ton cahier, écris une réponse à la question:

Pour Noël, quels cadeaux as-tu eus?



Aide:

Pour Noël, j'ai eu...

une

un



Jeudi 5 janvier

Leçon 17

E N C O U R A G E

13



Laclassemeline24 ©

	A simple line drawing of a hand holding a pencil, positioned as if about to write.	
A line drawing of a hand holding a pen, writing on a notepad. A coffee cup and a coffee bean are also visible.	A tracing guide for the letter 't' on a four-line grid. The letter is shown in black. To its left, there are two pairs of dots: a red dot above a blue dot, and a red dot above a blue dot, indicating the starting points for the two strokes.	
A line drawing of a hand holding a pen, writing on a notepad. A coffee cup and a coffee bean are also visible.	A tracing guide for the letter 't' on a four-line grid. The letter is shown in black. To its left, there are two pairs of dots: a red dot above a blue dot, and a red dot above a blue dot, indicating the starting points for the two strokes.	

Vendredi 6 janvier

Les nombres cachés:

Laclasse deméline24 ©

0	1	2	3	4	5	6	7	8	9
10	11	12	13	14	15	16	17	18	19
20	21	22		24	25	26	27	28	29
30	31	32	33	34	35	36	37	38	39
40	41	42	43	44	45		47	48	49
50	51	52	53	54	55	56	57	58	59
60	61	62	63	64	65	66	67	68	69
70		72	73	74	75	76	77	78	79
80	81	82	83	84	85	86	87		89
90	91	92	93		95	96	97	98	99

Lundi 9 janvier

Chaque jour compte:

Laclassemeline24 ©

Aujourd'hui c'est leème jour d'école

Je remplis la fleur avec ce nombre:

.....+.....
.....+.....+.....
10+10+5

c	d	u

c	d	u
0	2	5

2d + 5u

.....d+.....u

The flower's petals contain the following content from top to bottom:

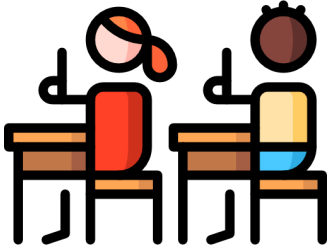
- Two blank addition problems: $.....+.....$ and $.....+.....+.....$.
- The equation $10+10+5$.
- A table with two rows and three columns. The top row contains the letters 'c', 'd', and 'u'. The bottom row is empty.
- A table with two rows and three columns. The top row contains the letters 'c', 'd', and 'u'. The bottom row contains the numbers '0', '2', and '5'.
- Two Euro banknotes: a 20 Euro note and a 5 Euro note.
- The equation $2d + 5u$.
- Two groups of blue dots: one group of 10 dots (two groups of 5) and one group of 5 dots.
- The equation $.....d+.....u$.

Mardi 10 janvier

Production d'écrit:

LaclassedeMéline24 ©

Dans ton cahier, écris une réponse à la question:




Quels sont tes amis dans la classe?



Aide:

Dans la classe, mes amis sont...



















Jeudi 12 janvier

Leçon 18

14 ENCODAGE



Laclassemeline24 ©





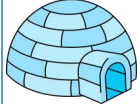
			
			
			
			




Vendredi 13 janvier

Les nombres cachés:

Laclasse deméline24 ©

0	1	2	3	4	5	6	7	8	9
10	11	12	13	14	15	16	17	18	19
20	21	22	23	24	25		27	28	29
30	31	32	33	34	35	36	37	38	39
40	41	42	43	44	45	46	47	48	
50	51	52	53	54	55	56	57	58	59
60	61	62	63	64	65	66	67	68	69
70	71	72	73		75	76	77	78	79
80		82	83	84	85	86	87	88	89
90	91	92	93	94	95	96		98	99

Lundi 16 janvier

Chaque jour compte:

LaclassedeMeline24 ©

Aujourd'hui c'est leème jour d'école

Je remplis la fleur avec ce nombre:

.....+.....
.....+.....+.....
10+10+5

c	d	u

c	d	u
0	2	5

2d + 5u

.....d+.....u

The flower's petals contain the following content:

- Top petal: Two addition problems with blank spaces: $.....+.....$ and $.....+.....+.....$.
- Upper-middle petal: The equation $10+10+5$.
- Left petal: A grid with three columns labeled 'c', 'd', and 'u'. The top row contains the letters, and the bottom row is empty.
- Center-left petal: A table with three columns labeled 'c', 'd', and 'u'. The bottom row contains the numbers 0, 2, and 5.
- Center-right petal: Images of a 20 Euro banknote and a 5 Euro banknote.
- Bottom petal: The equation $2d + 5u$.
- Bottom-right petal: A dot pattern consisting of 12 blue dots arranged in two groups of 6. Two orange ovals are drawn around the dots, each containing 5 dots.
- Bottom-most petal: The equation $.....d+.....u$.

Mardi 17 janvier

Production d'écrit:

LaclassedeMéline24 ©



Dans ton cahier, écris une réponse à la question:

Qu'as-tu dans ton cartable?



Aide:

Dans mon cartable

un

une

il y a



Jeudi 19 janvier

Leçon 19

15 ENCLOSURE







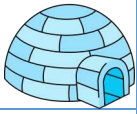
Laclassedemeline24 ©


A black and white illustration of a dog, possibly a Labrador, standing and facing left.	A simple line drawing of a hand holding a pencil, positioned as if about to write.	
A colorful illustration of two children playing. A girl with blonde hair in a blue dress is jumping, and a boy with dark hair in a blue shirt and yellow shorts is also jumping. A red ladybug is on the ground.	A tracing guide for the lowercase letter 'a' on a four-line grid. It shows three examples: the first has a red dot for the starting point and a blue dot for the ending point; the second has a blue dot for the starting point and a red dot for the ending point; the third has a grey dot for the starting point and a blue dot for the ending point.	
A colorful illustration of a school building with a red roof and blue windows. Several children are standing in front of the school.	A tracing guide for the lowercase letter 'e' on a four-line grid. It shows three examples: the first has a red dot for the starting point and a blue dot for the ending point; the second has a blue dot for the starting point and a red dot for the ending point; the third has a grey dot for the starting point and a blue dot for the ending point.	

Vendredi 20 janvier

Les nombres cachés:

Laclasse deméline24 ©

0	1	2	3	4	5	6	7	8	9
10	11	12	13	14	15	16	17	18	19
20	21	22	23	24	25	26	27	28	29
30	31	32	33		35	36	37	38	39
40	41	42	43	44	45	46	47	48	49
50	51	52	53	54	55	56		58	59
60	61		63	64	65	66	67	68	69
70	71	72		74	75	76	77	78	79
80	81	82	83	84	85	86	87	88	
90	91	92	93	94	95	96	97	98	99

Lundi 23 janvier

Chaque jour compte:

Laclasse deméline24 ©

Aujourd'hui c'est leème jour d'école

Je remplis la fleur avec ce nombre:

.....+.....
.....+.....+.....

10+10+5

c	d	u
0	2	5

20
5

2d + 5u

.....d+.....u

Mardi 24 janvier

Production d'écrit:

LaclassedeMeline24 ©



Dans ton cahier, écris une réponse à la question:

Qu'est-ce que tu aimerais manger
aujourd'hui?



Aide:

Aujourd'hui j'aimerais manger...

une

un



Jeudi 26 janvier







Leçon 19

ENCOUDAGE

15



Laclassedemeline24 ©





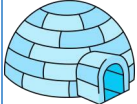
		
		
		


The main body of the page consists of a 3x3 grid. Each cell in the grid is divided into three horizontal sections. The top section of each cell contains a small illustration: a black alpaca, a hand holding a pencil, and a school building with children. The middle section contains a series of three smiley faces (:) on a set of four horizontal lines. Each smiley face has a red dot for the left eye and a blue dot for the right eye. The bottom section contains a series of three smiley faces on a set of four horizontal lines. Each smiley face has a red dot for the left eye and a blue dot for the right eye. The rightmost smiley face in the bottom row has a small grey dot above it, and a small 'e' is written above the second smiley face in the bottom row.

Vendredi 27 janvier

Les nombres cachés:

Laclassemeline24 ©

0	1	2	3	4	5	6	7	8	9
10	11	12	13	14	15	16	17	18	19
20	21		23	24	25	26	27	28	29
30	31	32	33	34	35	36	37	38	39
40	41	42	43	44		46	47	48	49
	51	52	53	54	55	56	57	58	59
60	61	62	63	64	65	66	67	68	69
70	71	72	73	74	75	76	77		79
80	81	82	83	84	85	86	87	88	89
90	91	92	93	94	95	96		98	99

Lundi 30 janvier

Chaque jour compte:

LaclassedeMeline24 ©

Aujourd'hui c'est leème jour d'école

Je remplis la fleur avec ce nombre:

.....+.....
.....+.....+.....

10+10+5

c	d	u

c	d	u
0	2	5

20
5


2d + 5u

.....d+.....u

Mardi 31 janvier

Production d'écrit:

LaclassedeMéline24 ©



Dans ton cahier, écris une réponse à la question:

Qu'est-ce que tu as fait à l'école qui te plaît?



Aide:

A l'école,

j'ai aimé faire


du

de la



Février

Laclassemeline24 ©

LUNDI	MARDI	MERCREDI	JEUDI	VENDREDI	SAMEDI	DIMANCHE
		1	2	3	4	5
6	7	8	9	10	11	12
13	14	15	16	17	18	19
20	 21 Mardi gras	22	23	24	25	26
27	28					

											
HIVER			PRINTEMPS			ETE			AUTOMNE		
JANVIER	FEVRIER	MARS	AVRIL	MAI	JUIN	JUILLET	AOUT	SEPTEMBRE	OCTOBRE	NOVEMBRE	DECEMBRE
2022											



Nombre de jours d'école:



Anniversaire(s) du mois:

.....

.....

.....

Jeudi 2 février

Leçon 20

ENCODAGE

16



Laclassede24.com



A cartoon illustration of a baby with a yellow face, wearing a blue polka-dot bib and a green pacifier.	A simple line drawing of a hand holding a pen, positioned as if writing on a surface.		
A cartoon illustration of a pink cat with a red bow around its neck, sitting and looking towards the viewer.	A simple line drawing of a hand holding a pen, positioned as if writing on a surface.	A large lowercase letter 'e' on a set of four horizontal blue lines. The letter has a red dot at the top and a blue dot at the bottom, indicating the starting points for the stroke.	
A simple line drawing of an open laptop computer.	A large lowercase letter 'e' on a set of four horizontal blue lines. The letter has a red dot at the top and a blue dot at the bottom, indicating the starting points for the stroke.	A large lowercase letter 'e' on a set of four horizontal blue lines. The letter has a red dot at the top and a blue dot at the bottom, indicating the starting points for the stroke.	

Vendredi 3 février

Les nombres cachés:

Laclasse deméline24 ©

0	1	2	3	4	5	6	7	8	9
10	11	12	13		15	16	17	18	19
20	21	22	23	24	25	26	27	28	29
30	31	32	33	34	35	36		38	39
40	41		43	44	45	46	47	48	49
50	51	52	53	54	55	56	57	58	59
	61	62	63	64	65	66	67	68	69
70	71	72	73	74	75	76	77	78	79
80	81	82	83	84	85	86	87	88	
90	91	92	93	94	95	96	97	98	99

Lundi 6 février

Chaque jour compte:

LaclassedeMeline24 ©

Aujourd'hui c'est leème jour d'école

Je remplis la fleur avec ce nombre:

.....+.....
.....+.....+.....
10+10+5

c	d	u

c	d	u
0	2	5

2d + 5u

.....d+.....u

The bottom-right petal contains blue dots arranged in two groups: one group of 10 dots (two rows of 5) and one group of 5 dots (one row of 5). Two red circles with arrows highlight these groups, indicating they should be counted to solve the equation 2d + 5u.

Mardi 7 février

Production d'écrit:

LaclassedeMeline24 ©

Dans ton cahier, écris une réponse à la question:



Qu'as-tu fait ce weekend?



Aide:


Ce weekend, j'ai fait

de la

une

du

un



Jeudi 8 février

Leçon 20

16 ENCOURAGEMENT




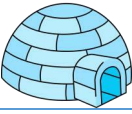
Laclassedemeline24 ©

The main body of the page consists of a 3x3 grid of handwriting practice lines. Each cell in the grid is divided into three horizontal sections. The top section is a blank area for writing. The middle section contains a small illustration or a starting letter. The bottom section contains a series of dots (red, blue, grey) and a black curved line, serving as a guide for letter formation. The illustrations in the first column are a baby, a cat, and a laptop. The illustration in the second column is a hand holding a pencil. The illustration in the third column is a cursive letter 'e'. The grid is designed to help children practice writing the letter 'e' on lined paper.

Vendredi 9 février

Les nombres cachés:

Laclasse deméline24 ©

0	1	2	3	4	5	6	7	8	9
10	11	12	13		15	16	17	18	19
20	21	22	23	24	25	26	27	28	29
30	31	32	33	34	35	36		38	39
40	41		43	44	45	46	47	48	49
50	51	52	53	54	55	56	57	58	59
	61	62	63	64	65	66	67	68	69
70	71	72	73	74	75	76	77	78	79
80	81	82	83	84	85	86	87	88	
90	91	92	93	94	95	96	97	98	99

