
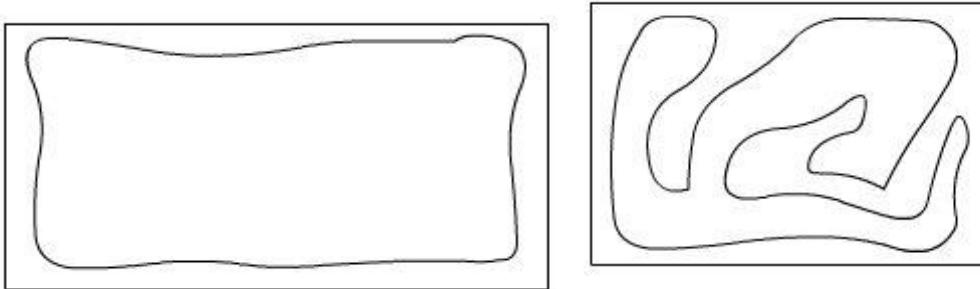


GEOMETRIE -2
LIGNES ET LETTRES : INTERIEUR / EXTERIEUR

- **Colorie l'intérieur de ces lignes fermées !**

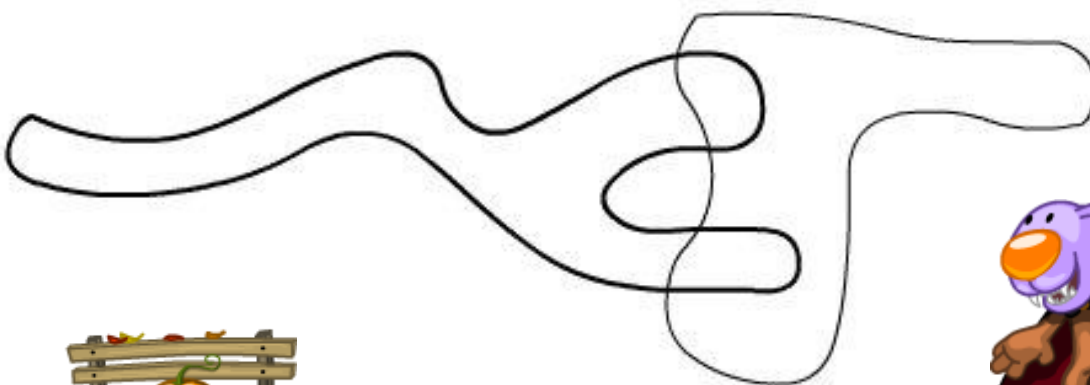


- **Colorie l'extérieur de ces lignes courbes fermées en bleu !**



- **Colorie l'intérieur de ces lignes fermées !**

En jaune !



En rouge !



En prenant toutes les lettres qui sont à l'intérieur ou à l'extérieur des lignes courbes fermées, tu peux écrire un nom de fruit. Puis avec le nom de 6 points alignés, encore deux noms de fruit !

intérieur

.....

extérieur

.....



..... *intérieur*

..... *intérieur*

