

Monsieur et Madame à Paris

Objectifs :

- ✓ Connaitre et manipuler différentes décompositions des nombres

Règle du jeu :

Chaque élève dispose d'une carte personnage. Le chef de jeu pioche une carte nombre (entre 0 et 50). Un élève lance les 2 dés : le premier dé indique quel(s) personnage(s) va (vont) jouer et le deuxième dé indique quelle décomposition il faut faire.

- Avec les dés
- Avec les barres dizaines et unités
- Avec les 10
- Avec la monnaie
- Avec les jetons
- Avec D et U

Le personnage désigné par le dé doit faire la décomposition demandée.





Pour l'impression du jeu :



Imprimer le tout de façon normale.

A quel moment faire ce jeu ?


A partir du module 5 de la MHM

Dans la première version : mettre une pioche jusqu'à 30. Dans la version + : mettre une pioche jusqu'à 50

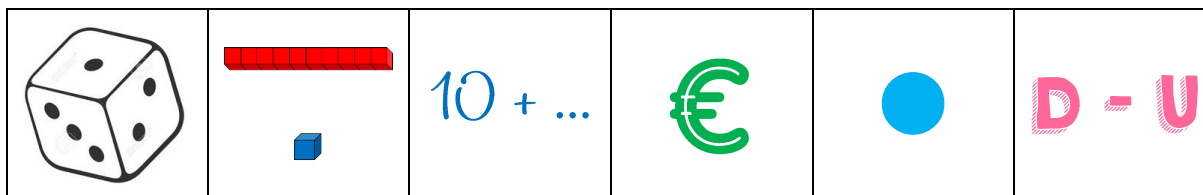




Faces du dé « personnage »



Faces du dé « décompositions »



Utiliser le matériel nécessaire pour la fleur des nombres pour permettre la manipulation des élèves