

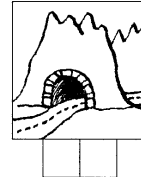





Prénom : date :

1 Colorie quand tu entends le son.



2 Colorie les cases des syllabes quand tu entends le son.



3 Relie les mots qui ont la même syllabe.



- capitale •
- téléphone
- poteau •
- taxi
- éte •
- chapiteau
- tunnel •
- titre
- boutique •
- tube

4 Colorie les cases qui contiennent :



t en vert,

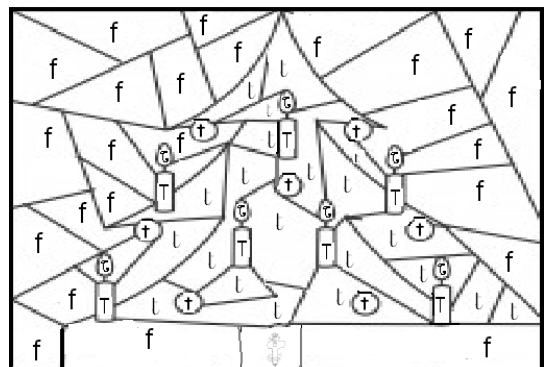
T en rouge,

ç en jaune,

† en orange

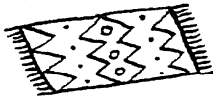





en marron

et le reste en bleu.







5 Complète les mots.



	a	u	i
t	 unpis	 unnel	 une bou.....que
t	 un car.....ble	 unelpe	 unerelire



6 Complète les mots avec les syllabes to, ta, tu, te.




 une voi.....re	 une pho.....	 unesse	 une por.....
--	--	---	--

7 Fabrique les mots avec les syllabes entourées et relie-les.



<table border="1"> <tr> <td>bocal</td> <td>natte</td> </tr> </table>	bocal	natte		
bocal	natte			
une _____ •				
<table border="1"> <tr> <td>tutu</td> <td>livre</td> <td>petit</td> </tr> </table>	tutu	livre	petit	
tutu	livre	petit		
une _____ •				

8 Production d'écrit



Ecris ce que tu vois

Recopie ce qui est écrit au tableau
