

fichier lecture 4

les premiers pas



Je découvre le son [f]




A chaque phrase lue, colorie de la bonne couleur la pastille correspondante.





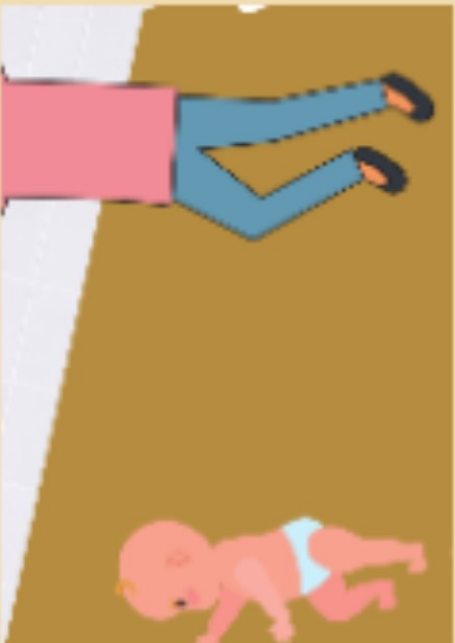



Mes activités du son [f]

		<p>Localise le son []</p>	<p>J'entends ... comme dans...</p>
/	/	/	/
	<p>Prénom : _____ r</p> <p>Entoure tous les l</p> <p>M n m v m u l l n num</p> <p>moulin maman ami Maman manu amuser maison manège</p> <p>Colorie l'image lorsque tu entends le son</p>	<p>LECTURE</p>	<div style="border: 2px solid orange; padding: 5px; display: inline-block;"> <p>13</p> <p>14</p> <p>15</p> <p>16</p> <p>★</p> </div>
/	/	/	/


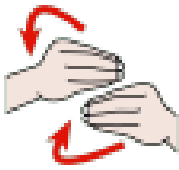

Reconstitue l'image









Lecture les premiers pas - 1

Lis et colorie la pastille correspondante sur l'image au début du fichier.

Le			une	
	papa	fait		photo.



Je lis une phrase

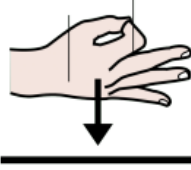



Sami			mamie.	
	joue	avec		

a un as.

Lecture les premiers pas - 2



Lis et colorie la pastille correspondante sur l'image au début

Mamie  est  contente le  bébé  marche.

1- Je prononce des mots avec le son [f]:




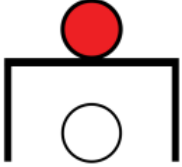

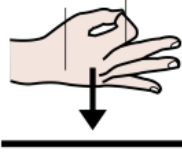

2- Je lis les syllabes (je peux utiliser une petite voiture pour m'aider à fusionner)


Activity for syllable fusion using a blue car and a flag:

- Car with 'f', flag with 'e' → fe
- Car with 'f', flag with 'o' → fo
- Car with 'i', flag with 'f' → fi
- Car with 'f', flag with 'a' → fa
- Car with 'f', flag with 'i' → fi
- Car with 'a', flag with 'f' → fa

Lecture les premiers pas - 3



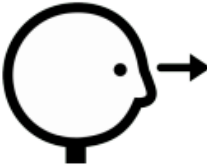
Lis et colorie la pastille correspondante sur l'image au début du fichier.

Le			le			
	garçon	sur		canapé	n'est	pas



content.



Sam		sa			le sumo.
	et		sœur	regardent	

Lecture les premiers pas- 4



Lis et colorie la pastille correspondante sur l'image au début du fichier.

Mamie + et papy sont sur la photo.

1- Je lis des syllabes :

f	fu	fi	fé	fa	fo
so	ma	as	mo	si	mé
me	os	sé	mu	mi	sa


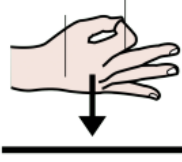
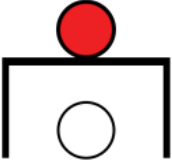
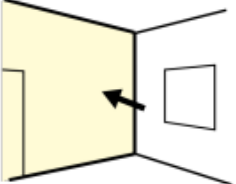
2- Je lis des pseudo-mots:




foma	safé	fimu	mifu
------	------	------	------

Lecture les premiers pas - 5

Lis et colorie la pastille correspondante sur l'image au début du fichier.

Le				le	
	dessin	est	sur		mur.




Mamie




tricote,



papa






arrive



fume.



Lis et colorie la pastille correspondante sur l'image au début du fichier.

Mamie		le		
	sourit		bébé	marche

1- Je lis des syllabes :

ma	fu	so	fé	mé	fo
se	fi	as	mo	si	fe
me	os	sé	mu	mi	sa

2- Je lis des mots:





fume	sofa	fumée	mamie
------	------	-------	-------

3- Je mémorise les mots outils.



Lecture les premiers pas - 7

Lis et colorie la pastille correspondante sur l'image au début du fichier.

Le				le	
	chat	dort	dans		panier



	a		la fumée		le
Maman		peur de		dans	



four.