





ATELIERS AUTONOMES MS Semaine 25

ATELIER	MATERIEL	CONSIGNE(S)	OBJECTIF(S) :
	<p>Cubes bois : 6 puis 10 puis 15 et enfin 21 cubes</p>	<p>Réalise une pyramide en t'aidant d'un modèle photographié.</p>	<p>Passer d'un photo à une réalisation en 3D</p>
	<p>Support et grosse laine ou cordelette</p>	<p>Réalise une tresse</p>	<p>Faire travailler les deux mains ensemble (coordination); motricité fine</p>
	<p>Photocopies dessin labyrinthe + kaplas et ours de couleurs</p>	<p>Matérialiser un labyrinthe par superposition de kaplas sur une photocopie puis trouver le chemin pour que bébé ours retrouve sa maman.</p>	<p>Comprendre la notion de chemin à suivre ;respecter les « murs » ; vision dans le plan pour trouver la sortie</p>
	<p>Jeu mobilo</p>	<p>Réalise un engin avec modèle (choix des pièces, ordre de la construction)</p>	<p>Respect du modèle ; discrimination visuelle pour le chois et le sens des pièces ; coordination des deux mains.</p>