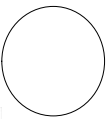



Prénom : .....



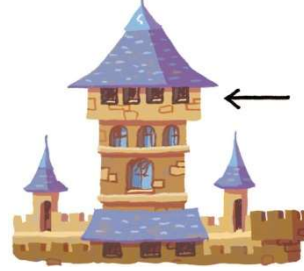

Date : ...../...../.....



 on on om om




1. Regarde l'image et entoure le bon mot.

			
pont	douze	ponton	bedon
pant	onze	donjon	menton
poux	ongle	bonbon	melon

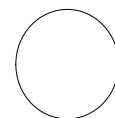
2. Lis la phrase et entoure la bonne image

Il y a un **bouchon** sur le **cochon**.




Prénom : .....



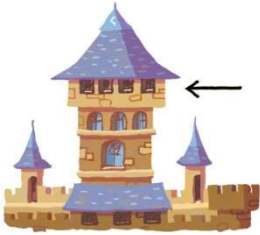





Date : ...../...../.....



 on on om om



1. Regarde l'image et entoure le bon mot.

			
pont	douze	ponton	bedon
pant	onze	donjon	menton
poux	ongle	bonbon	melon
			
mouton	ballon	bouton	cochon
mouche	balle	boulon	coton
mousson	boulon	bouchon	cordon

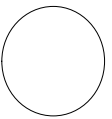
2. Lis la phrase et entoure la bonne image

Il y a un **bouchon** sur le **cochon**.




Prénom : .....



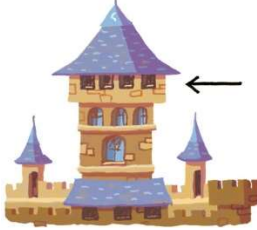


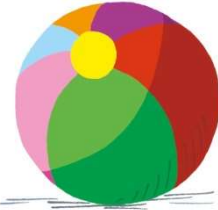






Date : ...../...../.....




 on on om om


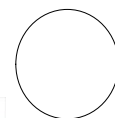


1. Regarde l'image et entoure le bon mot.





			
pont	douze	ponton	bedon
pant	onze	donjon	menton
poux	ongle	bonbon	melon
			
mouton	ballon	boulon	cochon
bouton	balle	bouton	coton
mousson	boulon	bouchon	cordon
			
pantalon	galon	compote	oncle
pantoufle	dragon	confiture	nombre
ponton	bâton	moule	ombre

Prénom : .....

Date : ...../...../.....




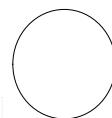
1. Lis les phrases puis colle ou recopie les phrases à côté de la bonne image.





<b>Il y a un bouchon et un ballon sur le cochon.</b>	<b>Il y a un mouton et un ballon sur le cochon.</b>
<b>Il y a un mouton et un cochon sur le bouchon.</b>	<b>Il y a un dragon et un cochon sur le bouchon.</b>

Prénom : .....

Date : ...../...../.....



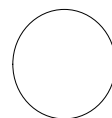
1. Lis les phrases puis colle ou recopie les phrases à côté de la bonne image.


<b>Il y a un bouchon et un ballon sur le cochon.</b>	<b>Il y a un mouton et un ballon sur le cochon.</b>
<b>Il y a un mouton et un cochon sur le bouchon.</b>	<b>Il y a un dragon et un cochon sur le bouchon.</b>

Prénom : .....

Date : ...../...../.....



 on on om om



1. Ecris le mot sous chaque image. Corrige si besoin.