

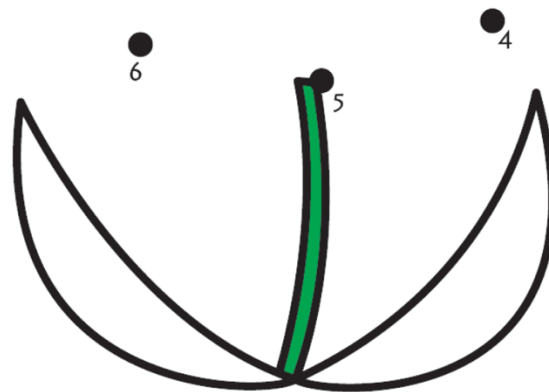

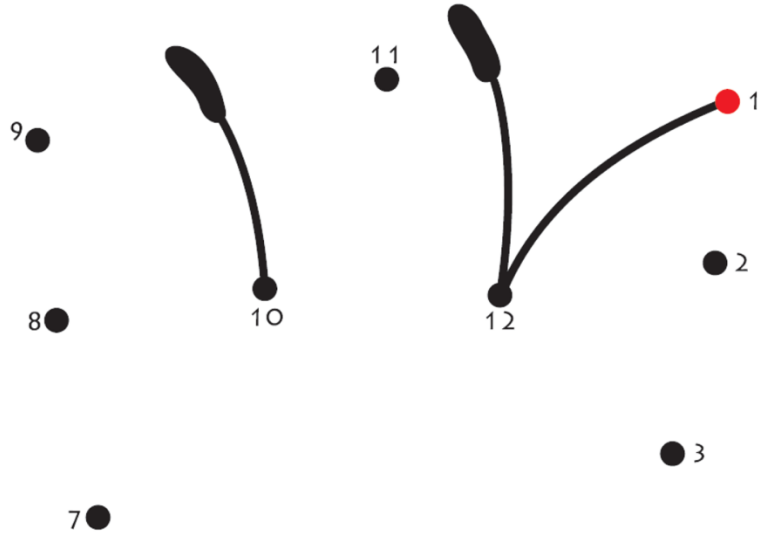
# QUELQUES FICHES

Sur les pages suivantes, tu trouveras quelques fiches qui ne sont pas obligatoires mais qui te permettront de travailler aussi à la maison des notions travaillées d'habitude en classe.


## MATHS : Nombres de 1 à 12



Relie les nombres dans l'ordre 1-2-3-4-5-6-7-8-9-10-11-12



Dessinemoiunehistoire.net, MarinaChereches/Shutterstock



Oh, j'ai oublié des choses dans la bande ! Complète ce qui manque.  
Tu peux t'aider de la file des nombre : 1 2 3 4 5 6 7 8

1		3		5		7	8
	• •		• • •		• • • • •		

# FRANÇAIS : Phonologie



Relie les mots qui finissent par le même son.



douche



chaussettes



château



bouche



lunettes



gâteau



**(DIFFICILE)** RÉBUS : Dis le nom des images puis dessine le mot que ça forme.

(scie-tronc → citron)



(pain-seau → pinceau)






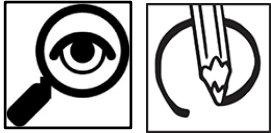
# SCIENCES : Schéma corporel

Dessine-toi dans le cadre. Tu peux t'aider en t'observant dans un miroir

# MON BONHOMME DE AVRIL



# FRANÇAIS : Lecture-perception visuelle




Retrouve le nom des formes dans la grille et entoure-les.

N	A	V	M	L	C	O	Z	U
S	W	T	P	Y	A	Z	B	X
U	B	U	B	S	R	B	O	I
B	B	B	O	Z	I	M	W	P
F	C	A	R	R	É	G	F	B
R	Y	L	U	S	X	T	E	T
R	E	C	T	A	N	G	L	E
T	R	I	A	N	G	L	E	Q
R	O	N	D	M	R	Z	G	O



RECTANGLE



CARRÉ




ROND



TRIANGLE

# MATHS : Se repérer sur un quadrillage



Regarde le modèle et colorie dans le 2<sup>ème</sup> quadrillage comme sur le modèle.

