

Plan d'autonomie n°20 CE2

①	1	Grammaire	L'imparfait	
	2	Mathématiques	La table de 7	
②	3	Ecriture	Recopier un texte	
	4	Géométrie	Symétrie	
③	5	Français	Conjugaison	
	6	Mathématiques	La table de 6	

Prénom :

Mon programme : ① ② ③

Bilan du plan de travail

Programme tenu

Programme non tenu

Programme dépassé

Commentaires :

.....

.....

.....

Signature des parents


1. Conjugaison : l'imparfait ①



http://2cool4school eklablog.com/

	déguster	tousser	cracher	glisser
Ils				
Vous				
Nous				
Tu				

2. La table de 6 ①



Colorie de la même couleur les multiplications et leur résultat. A la fin il reste un intrus : entoure le en rouge. **Utilise tes crayons de couleur.**

Table de 7 F3

	14	35	7×4
7×9	56	7×8	21
49	7×5	7×3	63
28	7×2	7×7	42

Table de 7 F4

	49	21	7×9
14	7×5	7×8	42
7×2	35	56	7×3
63	7×6	7×7	28

3. Ecriture ②




Lis ce texte. **Recopie**-le en formant tes lettres le mieux possible et en respectant leur taille.

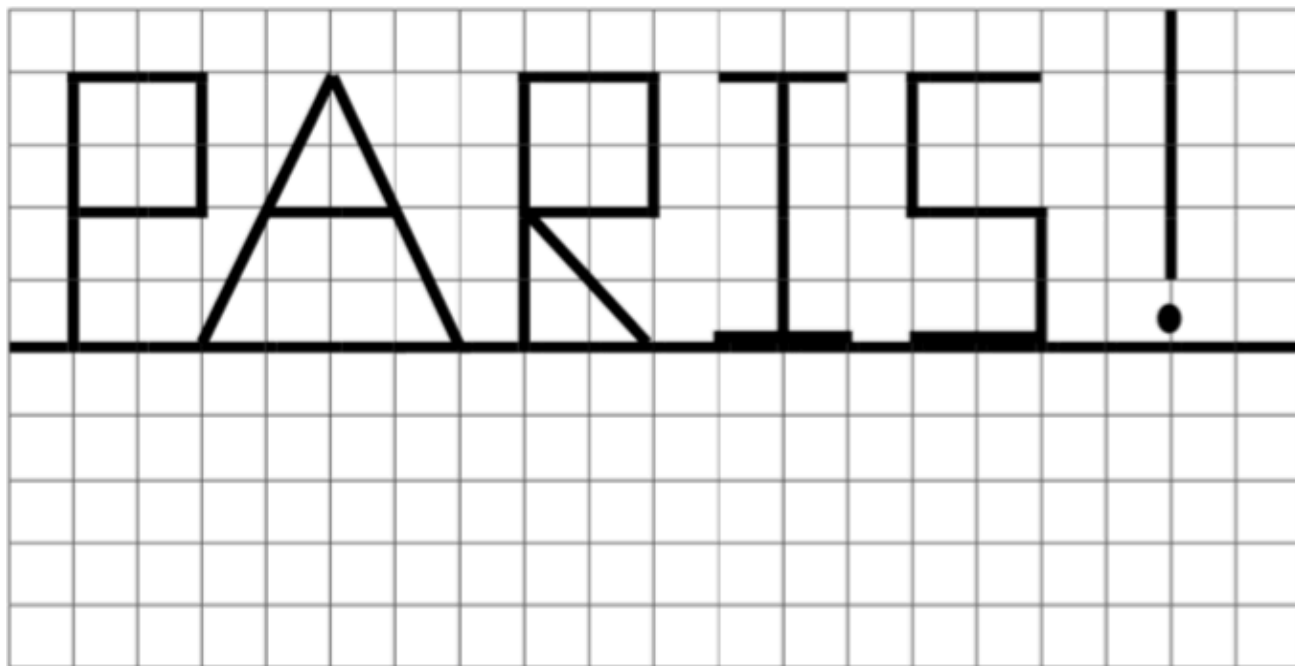
« Un dernier tour de piste et nous sommes partis dans la nuit noire. Sans bagages inutiles, sans clés qui déforment les poches,... Je n'avais jamais été très fort en géographie, mais je me doutais que les grandes forêts, celles aux arbres gorgés de miel et aux rivières comme des viviers, ne se trouvaient pas à côté de la porte ! Bien des kilomètres plus tard, Pittsburgh et son ciel de suie était oubliés ».



4. Géométrie : la symétrie ②

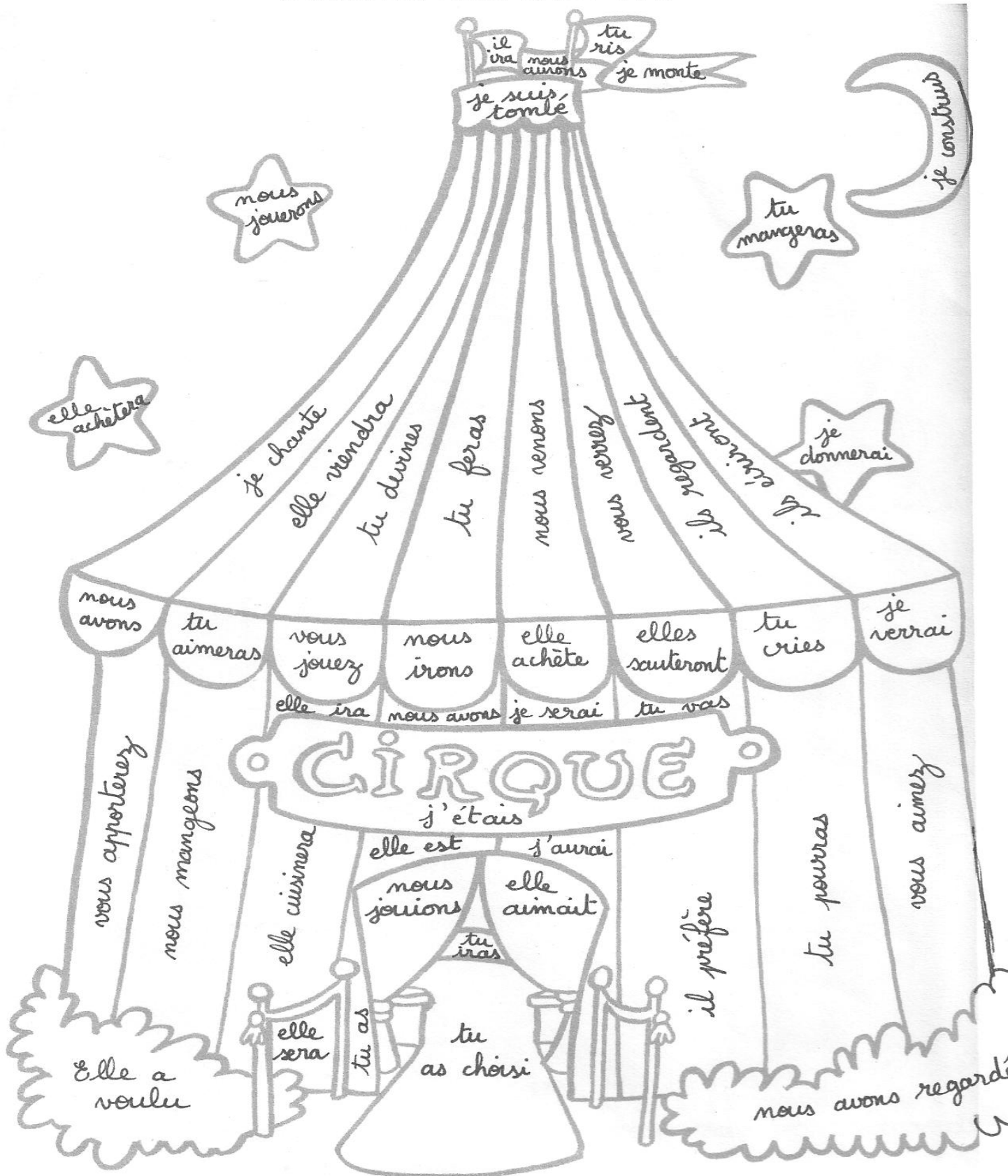


Complète cette figure en utilisant les instruments de la géométrie :





COLORIAGE MAGIQUE



<http://2cool4school.eklablog.com/>

rouge : verbes au présent
 jaune : verbes au futur
 vert : verbes au passé composé
 bleu : verbes à l'imparfait

6. Mathématiques : la table de 6 ③



A faire avec des crayons de couleur



12 : vert clair

18 : marron

24 : jaune

30 : vert foncé

36 : gris

42 : bleu

48 : blanc

54 : orange

60 : noir