

Compétences :

- Répertoire élémentaire de mots et d'expressions simples relatifs à des situations concrètes particulières.

Préparation :

Une planchette est distribuée à chaque binôme dans lequel chaque joueur dispose d'un tas de cartes.

Comment jouer ?

Les élèves ont pour consigne de se saluer et de se présenter selon l'exemple suivant :

- E1 : Hallo !
- E2 : Hallo ! Wer bist du ?
- E1 : Ich bin [prénom présent sur la carte] und du ?
- E2 : Ich bin [prénom présent sur la carte]. Was hast du?
- E1 : Ich habe ein [fourniture présente sur la carte]. (E1 montre la fourniture sur la planchette) und du was hast du ?
- E2 : Ich habe ein [fourniture présente sur la carte]. (E2 montre le chiffre sur la plaquette).

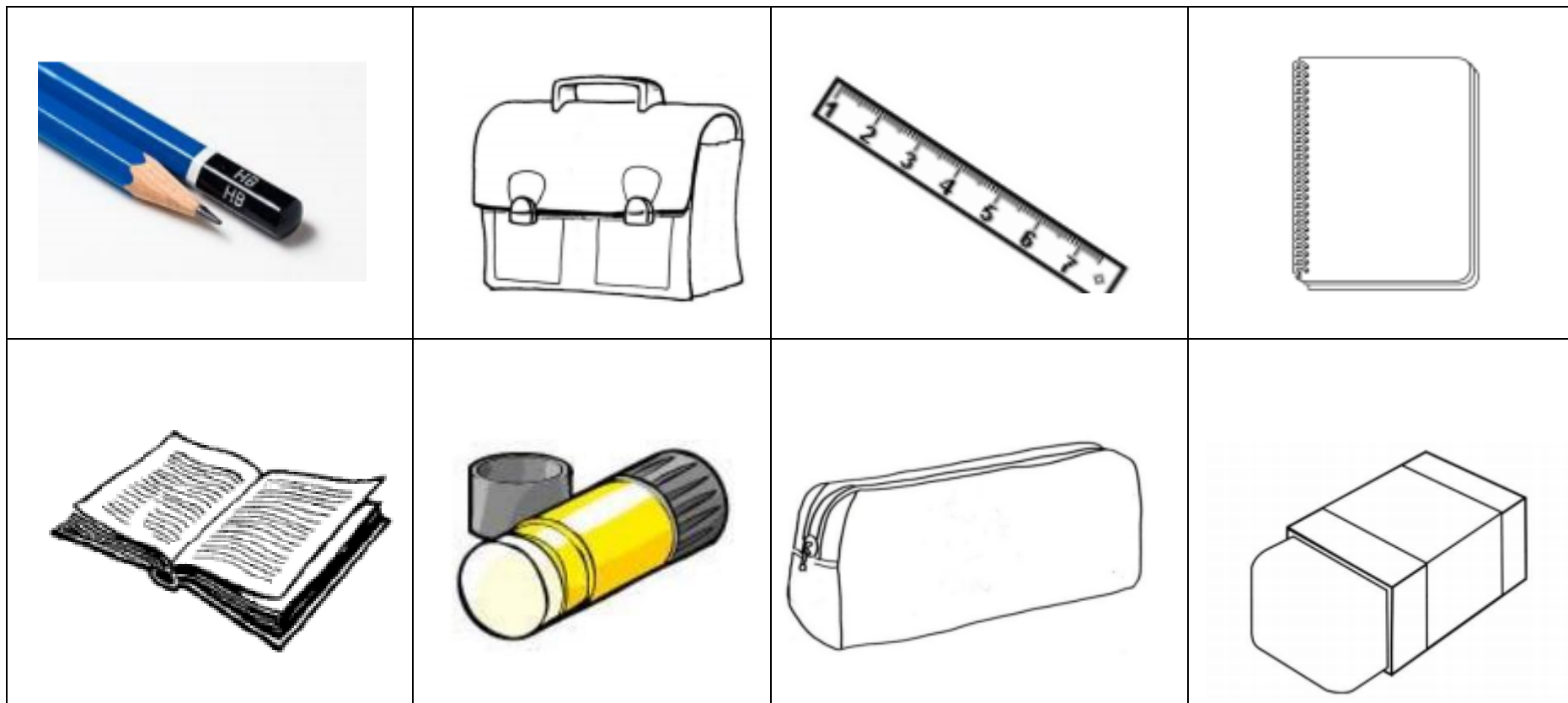
Puis les élèves retournent leur carte afin de vérifier si la fourniture montrée sur la planchette était la bonne.

Remarques :

Il n'y a pas de gagnant ou de perdant, il s'agit surtout de s'entraîner afin de vérifier les acquis des élèves. Ce jeu peut également permettre à l'enseignant d'évaluer ses élèves.

Annexe 1 : La planchette

Die Schulsachen



Annexe 2 : les cartes



Johannes



Birgit



Jürgen



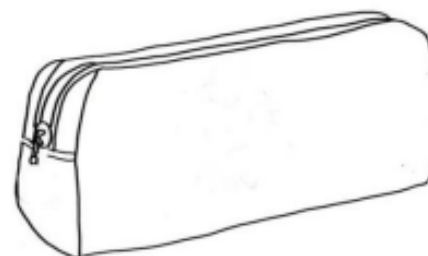
Claudia



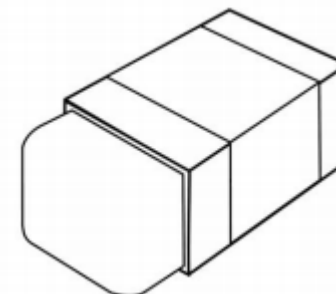
Daniel



Trudi



Hänsel



Nina