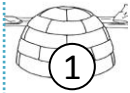


Le long voyage du pingouin vers la jungle

Scène I

LECTURE CE1



1 Réponds aux questions en cochant la ou les bonnes réponses :

- Où vit le pingouin ?
 - Au pôle Nord
 - Au pôle Sud
 - Sur la mer du Nord
- Pourquoi les pingouins sont-ils toujours de bonne humeur ?
 - Ils rigolent sans cesse
 - Ils bavardent longtemps
 - Ils pêchent
 - Ils courent avec les ours polaires
- À quoi rêve le pingouin ?
 - Aux batailles de boules de neige
 - Au concours de glissade
 - Au pays des couleurs
- A ton avis, où se trouve le pays des couleurs ?
 - En Afrique
 - En Amérique
 - En Asie



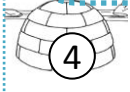
2 Écris la fin de la phrase :

- Je suis grand maintenant, _____
- _____
- Il a dû en entendre parler par des voyageurs _____
- _____



3 Associe les expressions à la bonne région du globe :

- noir et blanc ○
- chaud ○
- des arbres ○
- les pingouins ○
- les serpents, les tigres, les éléphants ○
- la banquise ○
- le pays des couleurs ○



4 Remets les syllabes en ordre pour former 3 mots de l'histoire :

four

quise

glis

ban

sade

rure



5 À ton avis, que va faire le pingouin ? Réponds par une phrase :

.....

.....



1 Réponds aux questions en faisant une phrase :

- Quel personnage célèbre le pingouin rencontre-t-il ?

.....

- Pourquoi est-elle célèbre ?

.....

- Pourquoi est-elle malheureuse ?

.....

- À quoi ressemble une sirène ?

.....



2 Associe les lettres mélangées aux mots de l'histoire :

ASEMLEEUHR ○

○ ASSEMBLAGE

CURHELEEV ○

○ AMOUREUSE

ASEMLESABG ○

○ ATTENDRE

CURDEIORV ○

○ MALHEUREUSE

ASEMEUORO ○

○ DECOURVIR

AETERNTD ○

○ CHEVELURE



3 Sépare, puis recopie la phrase :

Aquinzeansjepourraimettransformermaisquelleorturedattendretoutcetemps.

.....

.....



4 Colorie les paroles du pingouin en bleu, celles de la petite sirène en rouge :

Je viens de la banquise derrière moi, là-bas.

Quel intérêt d'aller là où personne ne me connaît.

C'est bizarre comme nom.

Ne me plains pas, je déteste la pitié.

Et toi, tu as l'intention de devenir célèbre ?



5 Barre les mots en trop dans la phrase (il y en a 5) :

Comment veux-tu pouvoir fréquenter les princes avec une longue queue de poisson ! A quinze ans enfin je pourrai me transformer, mais quelle horrible torture d'attendre tout ce temps là.



1 Réponds aux questions par vrai ou faux :

- Le pingouin appelle des pigeons voyageurs.
- Le pingouin cherche à rejoindre le Sud.
- Il en a assez des couleurs, il veut découvrir le noir et blanc.
- La Suède est la pays de Nils Holgersson.


Vrai	Faux



2 Remets les mots en ordre pour former une phrase, puis recopie-la :


comme faire chaleur. les Nous tous notre de partons ans cure

.....




3 Qui prononce ces paroles ? Relie :

- Un rendez-vous dans la jungle ?
- Le monde des couleurs ! Quelle jolie expression !
- À l'aide, à l'aide, s'il vous plaît.
- Qu'est-ce que tu vas faire dans la jungle ?
- Nous allons comme toi vers le Sud.
- J'en avais assez du noir et blanc.



4 Lis le résumé de Nils Holgersson, puis remplis les mots croisés :



L'histoire :
Nils Holgersson est un petit garçon qui ne pense qu'à dormir, manger et jouer des mauvais tours. Il vit dans une ferme en Suède. Il aime particulièrement persécuter les animaux. Un dimanche, il rencontre un lutin qui, pour le punir, le rétrécit et lui donne la capacité de parler avec les animaux

- 1) Petit personnage imaginaire
- 2) Région des pays nordiques
- 3) Personnage principal de l'histoire
- 4) Pays où se déroule l'histoire
- 5) Oiseaux migrants

5


Au même moment, un jans de la ferme décide d'accompagner un groupe d'oies sauvages dans leur migration pour la Laponie. Dans sa tentative pour le retenir, Nils s'envole avec lui. Il traverse ainsi la Suède, visitant ses provinces. Le roman permet de découvrir les caractéristiques du pays, ses contes et légendes...

Le long voyage du pingouin vers la jungle

Scène 5



LECTURE CE1



Colorie les phrases vraies :

Le pingouin rencontre le plus grand poisson de tous les océans.

La baleine était une grande voyageuse.

La baleine ne donne pas de conseils au pingouin.


Dame baleine a rencontré et hébergé Nils dans son ventre.

La baleine met le pingouin en garde des hommes et de leurs filets de pêche.



Barre les mots-intrus, puis écris le mot correct en dessous (il y en a 4) :

J'ai échappé à beaucoup de filets tu sais, beaucoup de gentilles gens me poursuivaient et j'ai toujours réussi à les suivre. Tu penses bien, une baleine blanche !



Relie les expressions au personnage concerné :



Le maladroit

Le plus grand poisson de tous les océans

Animal en couleur

Drôle de bec

Plus de cent tonnes



Lis le résumé de l'histoire de Jonas, puis colorie les mots mêlés :



L'histoire :

« Dieu envoie Jonas à Ninive, capitale de l'empire assyrien. Jonas désobéit à Dieu et se rend à Jaffa pour prendre la fuite sur un bateau en direction de Tarsis ». Durant le voyage, le bateau sur lequel se trouve Jonas essuie une tempête due à la colère divine consécutive à sa désobéissance. Les marins décident alors de tirer au sort pour connaître le responsable de ce malheur. Le sort désigne Jonas.

Ils le prennent, le jettent par-dessus bord, et à l'instant même, la mer s'apaise. Il est recueilli dans le ventre d'un *grand poisson* (souvent vu comme une baleine) durant 3 jours et 3 nuits. Après qu'il prie son dieu. Pour lui venir en aide, le « gros poisson » le recrache sur le rivage.

POISSON

BALEINE

MARINS

VENTRE

JONAS

RIVAGE

P	R	I	V	A	G	E	V	U	B	M
O	X	J	O	N	A	S	E	F	A	O
I	T	H	J	B	Y	D	N	T	L	M
S	R	U	I	J	K	B	T	R	E	L
S	M	A	R	I	N	S	R	H	I	Z
O	S	Q	W	C	V	N	E	G	N	A
N	C	Y	G	D	P	L	T	V	E	R

Le long voyage du pingouin vers la jungle

Scène 6

LECTURE CE1



1

Réponds aux questions en faisant une phrase :

- Où se retrouve le pingouin ?
.....
- Comment s'appelle le nouvel ami du pingouin ?
.....
- Qu'a fait le pingouin pour le petit garçon ?
.....



2

Colorie les pays au large desquels passe le bateau :

l'Angleterre

la France

la Norvège

l'Irlande

l'Ecosse

l'Espagne

la Grèce

le Portugal

le Maroc

l'Italie



3

Relie les phrases au personnage qui parle :

Tu crois que ça se mange ?

Moi je veux être astronaute.

Moi c'est dans la jungle que je veux aller.

Je parlerai de toi à mon père.

Le pingouin a sauvé Eric.

C'est terriblement triste d'avoir un ami tout neuf et de devoir se quitter.

C'est le moment de se quitter Eric.

Le Pingouin

Eric

Les Marins



4

Ajoute la ponctuation au texte (majuscules, points, virgules) :


je ne veux pas me retrouver dans un filet je ne veux pas me retrouver dans un zoo ni dans un cirque ni dans une boîte de conserve il vaut mieux que je continue ma route



5

Colorie le chemin de la phrase :

OUI	VOUS	IL	POUVEZ	QUE	JE	PASSENT	MON	VOITURE	VERS	LE	NORD.
MAIS	MOI	TU	FAUT	CAR	NOUS	CONTINUE	VOTRE	VOYAGE	SUR	LA	SUD.



1

Complète le texte à trous (attention aux intrus) :

bal avion bateau costumes capitaine livres Amérique Afrique

Le pingouin est installé sur le pont d'un de croisière. Il lit toutes sortes de Une jeune fille l'invite au, en compagnie du Le bateau arrive en, et le pingouin amène avec lui ses livres.



2

Relie le début à la fin de la phrase :

À quelle heure part

Je suis votre voisine de table

Monsieur souhaite


Je n'ai qu'une seule envie

que je lui apporte quelques livres.

le prochain bateau pour la jungle ?

c'est qu'on me laisse tranquille pour que je puisse finir mon histoire.

mais je n'ai pas encore eu le plaisir de vous avoir à mes côtés.



3

Sépare les mots, puis recopie la phrase :

JesignaleàMonsieurquelerepasvaêtreservi,laplacedeMonsieustréservéeàlatablen°12.

.....

.....



4


Barre les mots en trop (il y en a 4) :

Nous avons toutes les sortes de titres à la grande bibliothèque de bord, si Monsieur désire aussi consulter le beau menu.



5

Complète le dessin de Marguerite en t'aidant du texte :



Marguerite est une jeune fille blonde, aux cheveux longs, attachés par des petites barrettes roses. Elle porte une robe à volants bleu clair, et des chaussures à talons bleu foncé. Marguerite aime les colliers et les bracelets de toutes les couleurs, elle n'a pas les oreilles percées.

Le long voyage du pingouin vers la jungle

Scène 9 (tableau I)



LECTURE CE1

① Réponds par **vrai** ou **faux** :

- Le pingouin n'a pas chaud.
- Il n'a ni chaussures ni chapeau.
- Il rencontre le zèbre et ses zébrures.
- Il ne verra pas d'autres couleurs que le noir et blanc.

Vrai	Faux

② Colorie les animaux que le pingouin va rencontrer dans la jungle :

les crocodiles

les girafes

les lions

les jaguars

les singes

les tigres

les hyènes

les panthères

les serpents

les orangs-outans

les zèbres

③ Numérote les personnages dans l'ordre dans lequel le pingouin les a croisés :

la pieuvre Barbanègre

les pêcheurs

la petite sirène

les oies

Eric

Dame Baleine

④ Remets les mots dans l'ordre pour former une phrase :

vous amitié, petit. Je il tout le faire dis se par fait

.....

⑤ Complète le dessin en t'aidant du texte :



Le pingouin est à gauche du zèbre. Sur la droite se trouve un grand palmier et un plus petit. Le soleil brille dans le ciel, il n'y a pas un nuage, ni d'oiseau. Il y a un peu d'ombre sous les deux animaux.

Le long voyage du pingouin vers la jungle

Scène 9 (tableau 2)



LECTURE CE1

① Entoure les phrases qui sont vraies :

- Le singe ramène le pingouin parmi les animaux.
- Le pingouin dort silencieusement.
- Tout le monde se met à chanter.
- Les animaux veulent que le pingouin devienne leur roi.

② Qui parle ? Relie :

Il faut lui faire une grande fête.

singe

Le pingouin ! Il ronfle, il a sommeil.

hippopotame

Il a l'air gentil, on dirait un enfant.

crocodile

Nous te fabriquerons une demeure, cher voyageur.

panthère

③ Remets les syllabes dans l'ordre pour former 3 mots :

ton dé ca é ci ment
li dé tesse ne sion

dé _____

é _____


dé _____

④ Écris la fin de la phrase :

Son ventre est rebondi,

Quel est ce bruit de chaudière ?

⑤ Écris un petit texte pour décrire ce que tu vois sur l'image. Ensuite, colorie-le :



.....

.....

.....

.....

.....

.....

.....