


Quel radis dis donc !

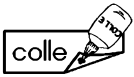
1



Colorie les mots qui sont dans le texte.

dans	j'ai	et	pas	en	une
de	un	sur	le	la	ne


2



Colle les étiquettes à la bonne place. Attention à l'intrus !

papi	jardin	graine	feuilles	radis	soleil

3



Colle les étiquettes dans l'ordre pour écrire une phrase.

--	--	--	--

4



Barre les phrases fausses.

Le jardin est petit.

Il plante un radis.

Il plante un lilas.

La mamie dépasse.

5




Dessine.

Dans la rue, j'ai vu un radis.



1



Trouve les mots fréquents du texte et copie-les.

e l

l a

l i

s i l

2







Recopie les mots du texte sous l'image.

il tire


il appelle

filles

petit

			
<hr/> <hr/> <hr/>	<hr/> <hr/> <hr/>	<hr/> <hr/> <hr/>	<hr/> <hr/> <hr/>

3



Colle les images sous la bonne phrase.

<hr/> <hr/> <hr/>	<hr/> <hr/> <hr/>	<hr/> <hr/> <hr/>
Elle arrache la tomate.	Elle arrache la pomme.	Elle arrache la tulipe.

Quel radis dis donc !


1



Dessine.

un chat	une souris	un trou	une fille

2



Colle les images sous la bonne phrase.

Il plante des graines.	Il arrose le jardin.	Il arrache les plantes.

3



Coche les bonnes réponses.

Qui tombe sur la souris ?

- la mamie
- le chat
- le jardin
- la petite fille

4



1 2 3 4

Numérote les personnages dans l'ordre où ils arrivent dans l'histoire.

la petite fille

la mamie

la souris

le papi


le chat



Quel radis dis donc !

Matériel à découper pour 1 élève :

2



3

Papi	graine.	plante	une
------	---------	--------	-----

3



2

