

Lapin

Matériel

- de la laine mohair mélangée, employée en double : 2 pelotes de bleu, une de blanc ;
- un crochet n° 4 ; deux yeux.

Corps-tête

Avec la laine bleue, monter 5 ml, fermer.

1^{er} rg : 3 ml ; 10 br dans le rond.

2^e rg : 3 ml ; 2 br dans chaque m.

3^e rg : 3 ml ; 1 br, 2 br dans 1 m.

4^e rg : 3 ml ; 3 br, 2 br dans 1 m.

5^e et 6^e rgs : 3 ml ; 1 br dans chaque m.

Travailler tout droit, sur 22 m pendant 4 rgs.

11^e rg : 3 ml ; 4 br, 2 br dans 1 m, 12 br, 2 br dans 1 m, 4 br.

12^e rg : 3 ml ; 4 br, 2 br dans 1 m, 14 br, 2 br dans 1 m, 4 br.

13^e rg : 3 ml ; 4 br, 2 br dans 1 m, 16 br, 2 br dans 1 m, 4 br.

14^e rg : 3 ml ; 4 br, 2 br dans 1 m, 18 br, 2 br dans 1 m, 4 br.

Travailler tout droit pendant 5 rgs.

Rattacher la laine blanche au 6^e rg. Travailler sur le reste des mailles tout droit pendant 4 rgs.

Aux 4 rgs suivants, faire : 3 ml ; 2 br dans 1 m, 1 br dans chaque m, et 2 br dans la dernière m. Ensuite 5 rgs tout droit.

20^e rg : reprendre le travail en rond, toujours en blanc.

Faire 3 ml ; 3 br, 2 m c ens. tout le tour.

21^e rg : 3 ml ; 2 br, 2 m c ens. Bourrer.

22^e rg : 3 ml ; 1 br, 2 m c ens.

23^e rg : 3 ml ; 1 br, 2 m c ens. Fermer.

Nez (en bleu)

Faire des ms dans le dernier rang bleu en laissant 7 m de chaque côté

1^{er} rg : 5 ms. **2^e rg :** 1 ml ; sauter 1 m, 3 ms.

3^e rg : 1 ml ; sauter 1 m, 2 ms. **4^e rg :** 1 ml ; sauter 1 m, 1 ms.

Coudre sur la tête en arrondissant.

Oreilles

Il en faut deux bleues et deux blanches. Monter 9 ml (attention dans le cours du travail, à ne pas serrer les mc, sinon on a des difficultés à passer le crochet dedans).

1^{er} rg : 1 ml ; 1 mc, 1 ms, 1 demi-br, 6 br.

2^e rg : 3 ml ; 8 br, 3 br dans la dernière m.

3^e rg : 1 ml ; 1 mc, 1 demi-br, 8 br, 2 demi-br, 2 ms.

4^e rg : 3 ml ; 10 br, 2 demi-br, 2 ms.

Poser une oreille de chaque couleur contre l'autre, envers contre envers, en respectant bien leur forme. Faire un rang de ms tout autour avec la laine bleue ; dans la pointe, faire 3 ms dans 1 m.

Pattes avant

Avec la laine bleue, monter 5 ml, fermer.

1^{er} rg : 3 ml ; 8 br dans le rond.

2^e rg : 3 ml ; 1 br, 2 br dans 1 m.

3^e rg : 3 ml ; 1 br dans chaque m.

Pattes arrière

Monter 5 ml, fermer.

1^{er} rg : 3 ml ; 8 br dans le rond.

2^e rg : 3 ml ; 1 br, 2 br dans 1 m.

3^e rg : 3 ml ; 1 br dans chaque m.

La queue est un pompon de 6,5 cm de diamètre, en laine blanche, bien fourni.

Montage

Passer un fil dans la base du 5^e rang blanc, à partir du front.

Resserrer pour faire le cou.

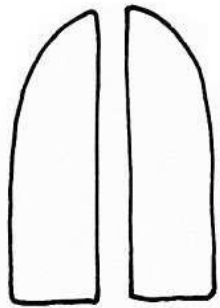
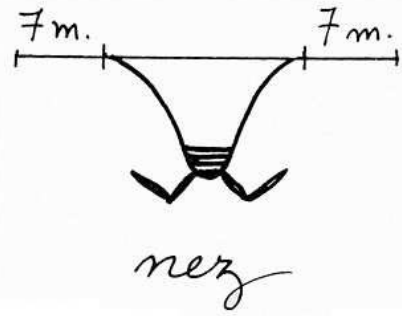
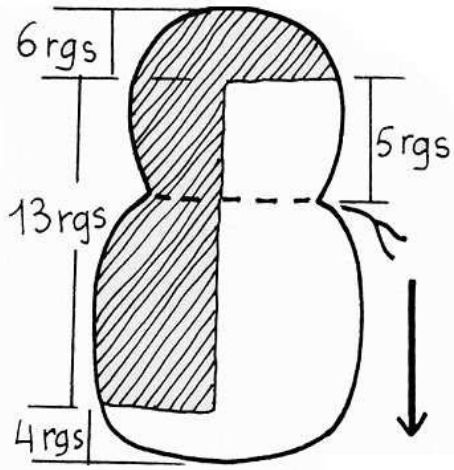
Coudre les oreilles, d'abord en bleu sur le dos, puis en blanc devant.

Mettre du bourrage dans les pattes avant, les coudre sans resserrer.



Mettre une pincée de bourrage dans les pattes arrière, les coudre sous le corps.

Coudre la queue.


Poser les yeux.



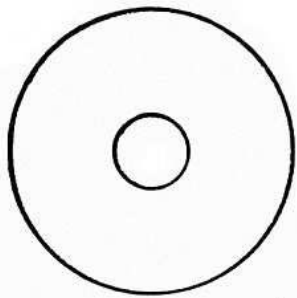

oreilles



pattes avant



pattes arriere



6,5 cm

