

**30 MIN
AVANT**
le recueil

Je ne dois pas



Boire- manger



Me laver les dents




Me rincer la bouche

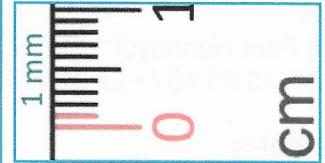
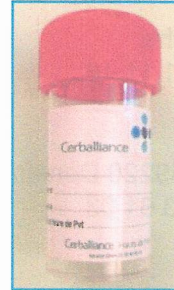
Je dois




Me laver les mains



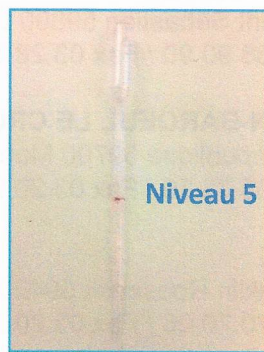
Remplir la bouche de salive, comme si on mâchait du chewing-gum puis cracher dans le flacon.




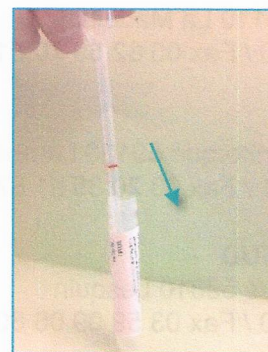
Recueillir **1 millimètre minimum** de salive dans le flacon



Dévisser le bouchon blanc du tube et préparer la pipette.



Faire pression sur la pipette puis relâcher pour aspirer de la salive jusqu'au niveau 5 de la pipette. Mettre la salive dans le tube à bouchon blanc. Revisser le tube. Jeter le flacon à bouchon rouge et la pipette.




Inscrire nom, prénom et date de naissance sur le tube.



Introduire le tube dans le sachet transparent et le fermer en enlevant la bande autocollante.



Placer ce sachet dans le 2nd sachet rouge. Placer la fiche de renseignements complétée + l'ordonnance dans la **pochette externe** du sachet rouge



Déposer l'échantillon à l'école, au laboratoire... dans un **déla** max de 2h après le recueil.



Service Relation Client :

Tél. : +33 (0)3 20 40 42 24

Email : client.hdf@cerballiance.fr