


Repérer et placer les nombres jusqu'à 1000 sur une droite graduée.

Prénom :


1  Place chaque nombre sur la droite numérique graduée.



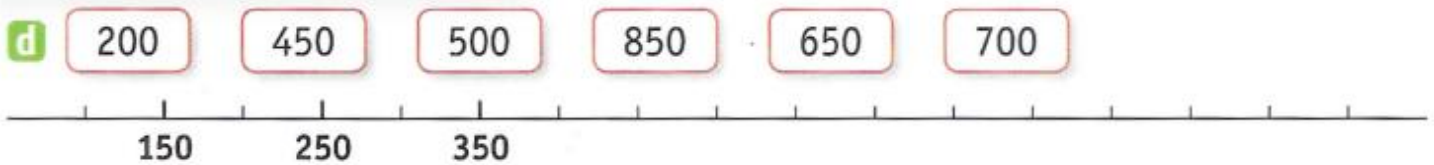
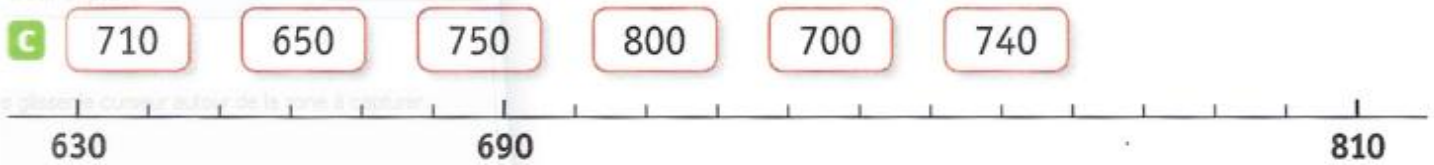
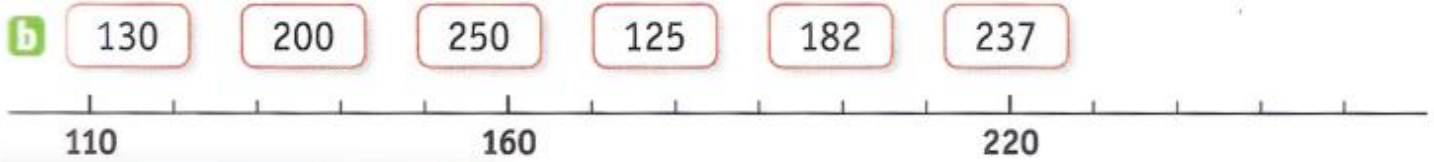
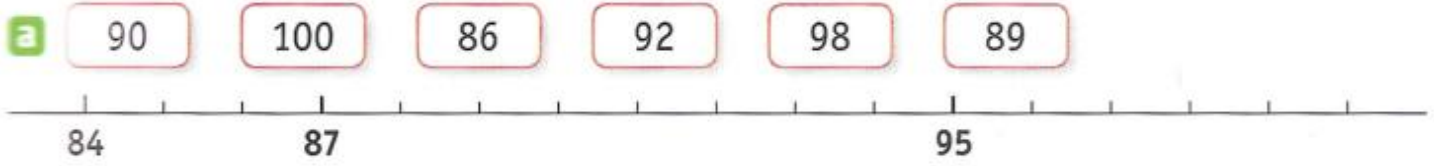
Repérer et placer les nombres jusqu'à 1000 sur une droite graduée.

Prénom :

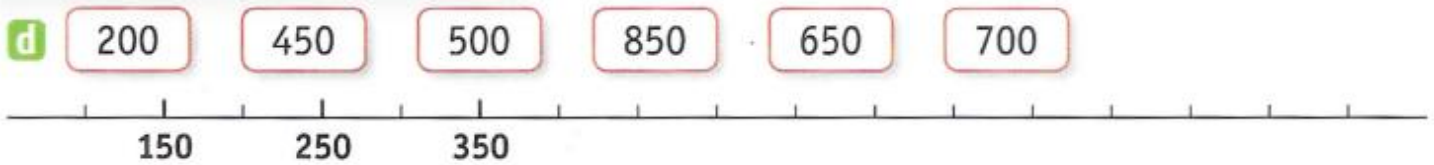
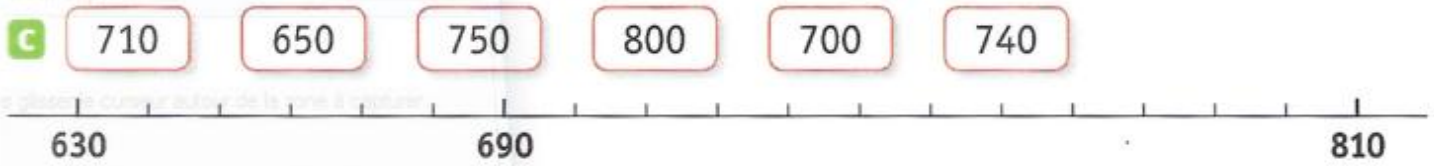
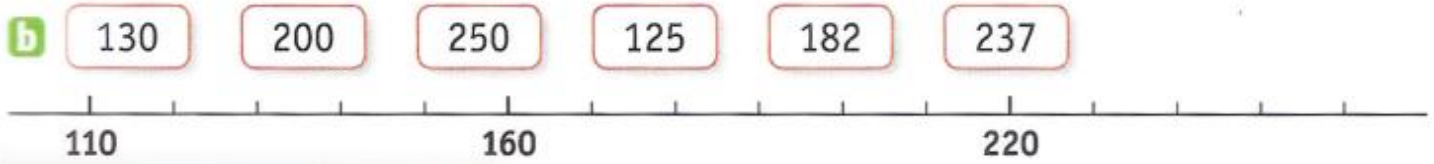
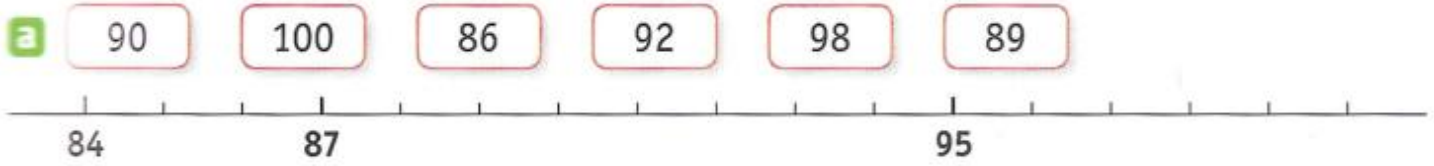
1  Place chaque nombre sur la droite numérique graduée.



2 Place chaque nombre sur la droite numérique graduée.



2 Place chaque nombre sur la droite numérique graduée.



3 Retrouve la place de chaque nombre sur la droite numérique graduée.
Écris sur ton cahier le nombre et la couleur de son emplacement.

a

274

632

517

792

302



b

743

570

826

699

509



3 Retrouve la place de chaque nombre sur la droite numérique graduée.
Écris sur ton cahier le nombre et la couleur de son emplacement.

a

274

632

517

792

302



b

743

570

826

699

509



3 Retrouve la place de chaque nombre sur la droite numérique graduée.
Écris sur ton cahier le nombre et la couleur de son emplacement.

a

274

632

517

792

302



b

743

570

826

699

509

