



Je dessine mon quartier comme je l'imagine.



2) *Photo aérienne et croquis du quartier*



Avec du papier calque je fais le croquis de mon quartier à partir de la photo aérienne. Je fais une croix rouge sur ma maison ou mon immeuble.









Légende

<input type="checkbox"/>	_____	<input type="checkbox"/>	_____
<input type="checkbox"/>	_____	<input type="checkbox"/>	_____
<input type="checkbox"/>	_____	<input type="checkbox"/>	_____

3) Le plan de mon quartier

Voici le plan du quartier. Colle les photos des éléments de ton quartier au bon endroit. Trace une flèche jusqu'à l'emplacement exact de l'élément.







Pour venir à l'école, la maîtresse passe devant la boulangerie et entre dans l'école par le gymnase. Trace le chemin de la maîtresse en rouge sur le plan.

Colle dans l'ordre les photos des lieux que voit la maîtresse.

Après avoir étudié mon quartier, je le dessine comme je le vois maintenant.



Légende

<input type="checkbox"/>	_____	<input type="checkbox"/>	_____
<input type="checkbox"/>	_____	<input type="checkbox"/>	_____
<input type="checkbox"/>	_____	<input type="checkbox"/>	_____