


PERMIS DE DIVISER



DIVISIONS TABLES DE 2,3,4,5



TABLE DE 2

barrer le rond vert du permis «voiture + avion» de la table de 2

TABLE DE 3

barrer le rond vert du permis «voiture + avion» de la table de 3

TABLE DE 4

barrer le rond vert du permis «voiture + avion» de la table de 4

TABLE DE 5

barrer le rond vert du permis «voiture + avion» de la table de 5

Prénom :

Ecole de - Classe de
Année scolaire 20....-20....

PERMIS DE MULTIPLIER

(feuille de suivi des tables de 2 à 5)

Pour chaque table (2,3,4,5) il y a 6 permis :

A	Permis trottinette	La table dans l'ordre de x0 à x10
B	Permis vélo	Le début de la table (de x2 à x5) dans le désordre
C	Permis scooter	La fin de la table (de x6 à x9) dans le désordre
D	Permis voiture	Toute la table dans le désordre
E	Permis avion	Toute la table en multiplications à trou
F	Permis fusée	Divisions par la table

1) J'apprends seul un permis : Je plie le dépliant pour ne voir que le permis travaillé. Je masque les réponses avec le cache. Je lis le premier calcul et je dis la réponse dans ma tête (en moins de cinq secondes sinon je dis "je ne sais pas"). Je descends le cache pour voir apparaître la correction dans l'encoche. Puis je continue avec tous les calculs. Quand j'ai fini, si j'ai fait des erreurs, je recommence au début. Si je n'ai fait aucune erreur, je demande à passer le permis.


2) Je passe un permis : Je donne mon dépliant à l'élève examinateur et je lui dis quel permis je veux passer. Il met en route le sablier d'une minute. Il m'interroge sur tous les calculs et je lui réponds (il ne commence pas par le premier calcul et peut descendre ou remonter le dépliant sauf permis trottinette qui est toujours dans l'ordre). Si j'ai répondu à toutes les questions sans erreur dans le temps du sablier j'ai mon permis.

3) Je complète ma feuille de suivi : Si j'ai eu mon permis l'examineur colorie un rond en vert et je vais travailler à ma place le prochain permis (suivre l'échelle). Si je ne l'ai pas eu il colorie un rond en rouge. Je dois alors le retravailler seul. Mais attention, à partir du permis voiture, au troisième rond rouge, il barre en plus un ou plusieurs ronds verts en suivant les croix du toboggan (flèche) et je dois recommencer à un permis plus bas.


PERMIS SPÉCIAUX :

>>> Permis "voiture+avion" : Je dois passer à la suite les deux permis sans erreur (on relance le sablier après le premier).


>>> Permis mélangeant plusieurs tables : J'ai six versions du permis à travailler mais je ne suis interrogé que sur une seule (on lance le dé pour savoir laquelle).

	1	2	3	4	5	6	7	8	9
	10	11	12	13	14	15	16	17	18
	19	20	21	22	23	24	25	26	27
	28	29	30						

TABLES DE 2,3,4,5

	1	2	3	4	5	6
	7	8	9	10	11	12
	13	14	15	16	17	18
	19	20	21	22	23	24
	25	26	27	28	29	30

TABLES DE 2 ET 3

	1	2	3	4	5	6
	7	8	9	10	11	12
	13	14	15	16	17	18
	19	20	21	22	23	24
	25	26	27	28	29	30

TABLES DE 4 ET 5

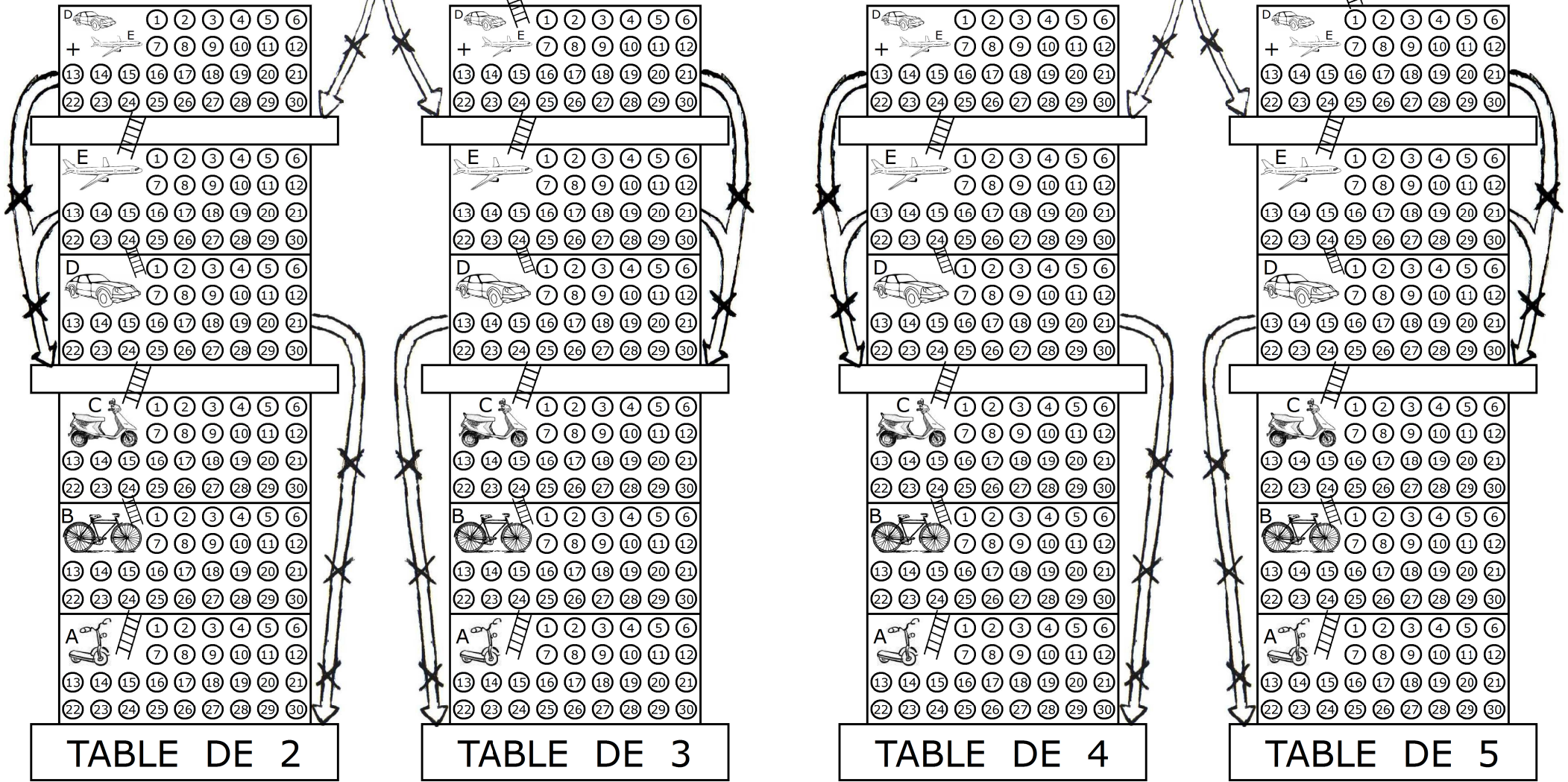



TABLE DE 2

TABLE DE 3

TABLE DE 4

TABLE DE 5

PERMIS DE DIVISER



DIVISIONS TABLES DE 6,7,8,9



TABLE DE 6

barrer le rond vert du permis «voiture + avion» de la table de 6

TABLE DE 7

barrer le rond vert du permis «voiture + avion» de la table de 7

TABLE DE 8

barrer le rond vert du permis «voiture + avion» de la table de 8

TABLE DE 9

barrer le rond vert du permis «voiture + avion» de la table de 9

Prénom :

.....

Ecole de - Classe de

Année scolaire 20....-20....

PERMIS DE MULTIPLIER

(feuille de suivi des tables de 6 à 9)

Pour chaque table (6,7,8,9) il y a 6 permis :

A	Permis trottinette	La table dans l'ordre de x0 à x10
B	Permis vélo	Le début de la table (de x2 à x5) dans le désordre
C	Permis scooter	La fin de la table (de x6 à x9) dans le désordre
D	Permis voiture	Toute la table dans le désordre
E	Permis avion	Toute la table en multiplications à trou
F	Permis fusée	Divisions par la table

1) J'apprends seul un permis : Je plie le dépliant pour ne voir que le permis travaillé. Je masque les réponses avec le cache. Je lis le premier calcul et je dis la réponse dans ma tête (en moins de cinq secondes sinon je dis "je ne sais pas"). Je descends le cache pour voir apparaître la correction dans l'encoche. Puis je continue avec tous les calculs. Quand j'ai fini, si j'ai fait des erreurs, je recommence au début. Si je n'ai fait aucune erreur, je demande à passer le permis.

2) Je passe un permis : Je donne mon dépliant à l'élève examinateur et je lui dis quel permis je veux passer. Il met en route le sablier d'une minute. Il m'interroge sur tous les calculs et je lui réponds (il ne commence pas par le premier calcul et peut descendre ou remonter le dépliant sauf permis trottinette qui est toujours dans l'ordre). Si j'ai répondu à toutes les questions sans erreur dans le temps du sablier j'ai mon permis.

3) Je complète ma feuille de suivi : Si j'ai eu mon permis l'examineur colorie un rond en vert et je vais travailler à ma place le prochain permis (suivre l'échelle). Si je ne l'ai pas eu il colorie un rond en rouge. Je dois alors le retravailler seul. Mais attention, à partir du permis voiture, au troisième rond rouge, il barre en plus un ou plusieurs ronds verts en suivant les croix du toboggan (flèche) et je dois recommencer à un permis plus bas.

PERMIS SPÉCIAUX :

>>> Permis "voiture+avion" : Je dois passer à la suite les deux permis sans erreur (on relance le sablier après le premier).

>>> Permis mélangeant plusieurs tables : J'ai six versions du permis à travailler mais je ne suis interrogé que sur une seule (on lance le dé pour savoir laquelle).

