


Photofiltre 7 : recadrer, transparences, modif de couleur

Baguette magique : pour agir sur une zone cernée que l'on pointe (enlever / changer une couleur...)

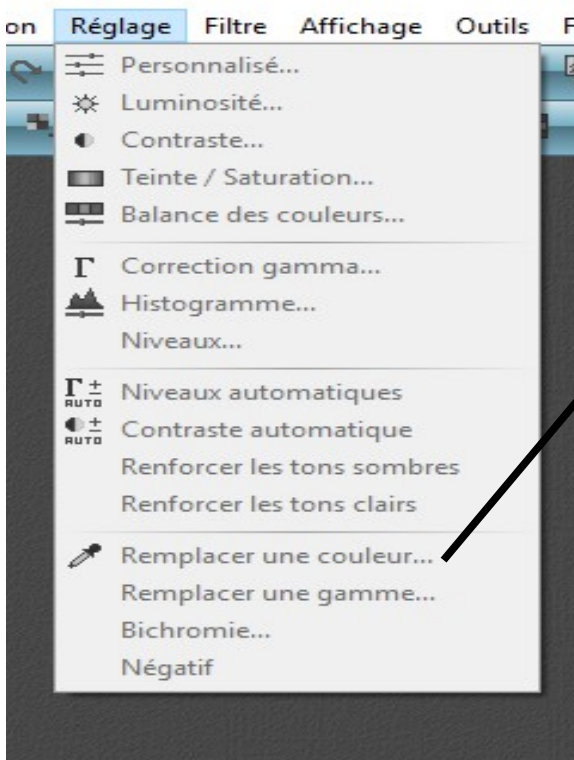
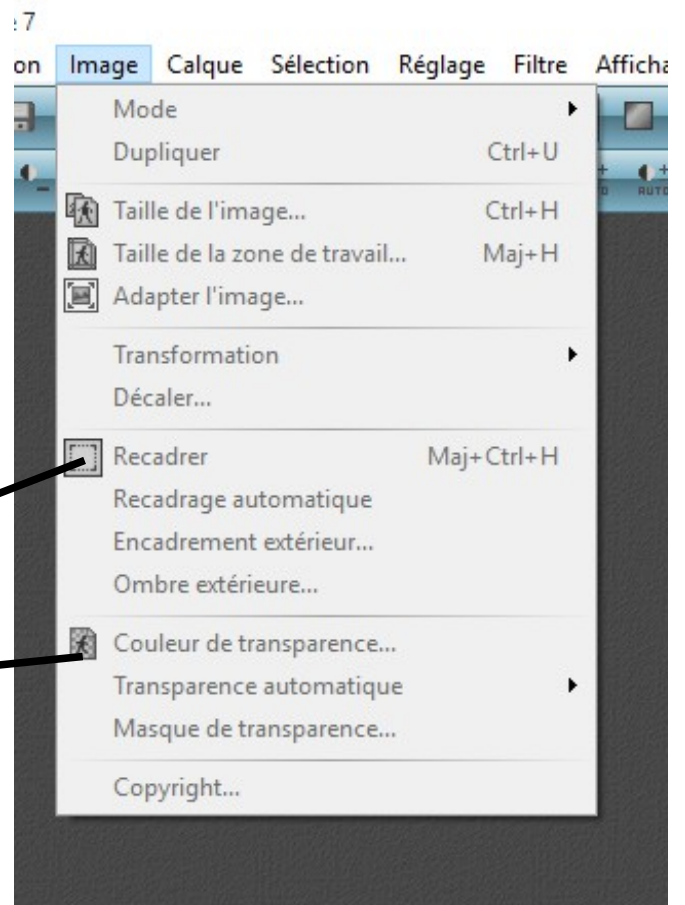
Effet « vaporisation » sur la zone pointée

Définir une zone de travail. Pour supprimer, recadrer ...



Créer une image de forme choisie ci-dessus
Ex : image à bords ronds ou médaillon ...

Créer une image dont une couleur est transparente
Ex : enlever le blanc ou noir d'une image pour qu'elle ne recouvre pas un texte ...



La pipette saisit une couleur et vous pouvez la modifier en une autre.

La gamme saisit les nuances de couleurs

Un petit moins :

Parfois la sauvegarde n'est pas possible pour des raisons de format. Alors :

Soit on « scanne » l'image par scanner, puis on modifie,
Soit on ouvre paint puis fichier/enregistrer sous/ et on choisit le format.

Des plus à découvrir ?

La notion des calques/filtres pour superposer des images
Et les actions à mener dessus. Après tout, c'est le titre de ce support !

Sûrement encore quelques heures de découverte à venir!!