

N'ONT PAS TROP ACCROCHE
AU CONCEPT DE BD
SANS IMAGES...

Le vocabulaire de la BD

LE DEBUT...

AH OK..

Quoi ?...



N'ONT PAS TROP ACCROCHE
AU CONCEPT DE B.D.
SANS IMAGES...

Le vocabulaire de la BD

LE DEBOT...

AH OK..

Quoi ?...



- : C'est une **page entière** de B.D → *Entoure en bleu.*
- : Ce sont les espaces dans lesquels sont inscrits les **paroles des personnages.** → *Colories-en une en JAUNE.*
- : **Image** souvent délimitée par un cadre → *Entoures-en une en ROUGE.*
- : Cadre souvent placé en haut des cases où l'on marque **les indications de lieu, de temps** servant à situer une action. → *Colories-en une en VERT.*
- : mot inventé pour imiter un bruit ou un cri. → *Colorie la en BLEU CLAIR.*

N'ONT PAS TROP ACCROCHE
AU CONCEPT DE B.D.
SANS IMAGES...

Le vocabulaire de la BD

LE DEBUT...


AH OK..




- **Une planche** : C'est une **page entière** de B.D → *Entoure en bleu.*
- **Les bulles** : Ce sont les espaces dans lesquels sont inscrits les **paroles des personnages.** → *Colories-en une en JAUNE.*
- **Une case ou une vignette** **image** souvent délimitée par un cadre → *Entoures-en une en ROUGE.*
- **Un cartouche** : Cadre souvent placé en haut des cases où l'on marque **les indications de lieu, de temps** servant à situer une action. → *Colories-en une en VERT.*
- **Une onomatopée** : mot inventé pour imiter un bruit ou un cri. → *Colorie la en BLEU CLAIR.*



Les bulles se lisent de gauche à droite.



Les bulles se lisent de gauche à droite.



N'ONT PAS TROP ACCROCHE
AU CONCEPT DE B.D
SANS IMAGES...

Les différentes bulles

LE DEBOT...

AH OK..

Quoi ?...

Les styles de bulles



.....




.....

Le personnage est énervé.

Le personnage parle normalement.



.....



.....

Le personnage pense ou rêve.

Le personnage a peur.



- Relie les bulles aux personnages puis aux sentiments exprimés (intentions).



PENSER



PARLER



CHUCHOTER



CRIER



N'ONT PAS TROP ACCROCHE
AU CONCEPT DE B.D.
SANS IMAGES...

Les bulles

LE DEBUT...

AH OK...

Quoi ?...



Associe les paroles aux bonnes bulles.

1. Non, je croyais que c'était mon père et...
2. Rien !
3. Genre !
4. Non ! Me dis pas que c'est Fabian !
5. Bon tu me dis ce qui se passe ?
6. Laisse-moi voir !
7. Sympa l'accueil ! Tu attendais quelqu'un d'autre ?
8. Tu le reconnais ?
9. Lol
10. T'es chiante !
11. Et quoi ?
12. Non, rien.
13. De toute manière tu vas pas me lâcher ?
14. T'as tout compris ! Qu'est-ce que tu percutes vite...
15. Rien ? Tu ne vas pas me la faire à moi ! Je te connais depuis qu'on a 5 ans !
16. Oui, je sais, c'est une de mes qualités !

Les idéogrammes

Découpe les étiquettes et replace chacune en face de la vignette correspondante.



Le personnage se pose des questions.

Le personnage s'est cogné, il a mal.

Le personnage est amoureux.

Le personnage dort, il ronfle.

Le personnage dit des gros mots.

Le personnage est en colère.

Le personnage chante ou siffle.



Les idéogrammes

Découpe les étiquettes et replace chacune en face de la vignette correspondante.



Le personnage se pose des questions.

Le personnage s'est cogné, il a mal.

Le personnage est amoureux.

Le personnage dort, il ronfle.

Le personnage dit des gros mots.

Le personnage est en colère.

Le personnage chante ou siffle.

N'ONT PAS TROP ACCROCHE
AU CONCEPT D'UN
SANS IMAGES...

L'organisation d'une planche


LE DEBUT...

AH OK..

Quoi ?...







N'ONT PAS TROP ACCROCHE
AU CONCEPT DE B.D.
SANS IMAGES...

L'organisation d'une planche

LE DEBUT...

Quoi ?...

AH OK..



N'ONT PAS TROP ACCROCHE
AU CONCEPT DE B...
SANS IMAGES...

Organisation du temps


LE DEBOT...

AH OK...

Quoi ?...



« Imaginez ce qu'il se passe entre 2 cases et dessinez-le »




N'ONT PAS TROP ACCROCHE
AU CONCEPT DE P.D.
SANS IMAGES...

Lecture d'images: les plans

LE DEBUT...

AH OK..



Découpez les vignettes de chaque planche et classer-les en les regroupant selon leurs plans

